

HOTĂRÂREA

nr. din 2015

*privind aprobarea contului anual de executie a bugetului de venituri si
cheltuieli al Municipiului Pascani
pe anul 2015*

Consiliul Local al Municipiului Pascani, jud.Iasi:

Avand in vedere prevederile art. 36 alin. (2) lit.(d), art. 63 alin. (1) lit. c), precum și ale art. 115 alin. (1) lit. b), alin. (3), (5) și (6) din Legea administrației publice locale nr. 215/2001, republicată, cu modificari si completari.

Avand in vedere dispozitiile Legii nr. 215/2001 privind administratia publica locala, republicata, cu modificarile si completarile ulterioare;

Avand in vedere Legea nr. 273/2006 privind finanțele publice locale, republicata, cu modificările și completările ulterioare;

Avand in vedere prevederile O.U.G. nr. 63/2010 pentru modificarea și completarea Legii nr. 273/2006 privind finanțele publice locale, precum și pentru stabilirea unor măsuri financiare, cu modificările și completările ulterioare;

Tinand cont de prevederile Legii nr. 186/2014 a bugetului de stat pe anul 2015;

Avand in vedere H.C.L. nr. 104/2014 privind aprobarea impozitelor și taxelor locale în municipiul Pașcani pentru anul 2015;

Avand in vedere Legea nr. 571/2003 privind Codul fiscal, cu modificările si completările ulterioare;

Avand in vedere H.G.nr. 44/2004 pentru aprobarea Normelor metodologice de aplicare a Legii 571/2003 privind Codul fiscal, cu modificările și completările ulterioare ;

Avand in vedere Hotararea nr. 17/16.02.2015 privind aprobarea Bugetului local de venituri si cheltuieli si a Programului obiectivelor de investitii, cu finantare de la bugetul local si alte surse de finantare, al Municipiului Pascani, pe anul 2015, cu rectificările ulterioare;

Avand in vedere Hotararea nr. 21/16.02.2015 privind aprobarea Bugetului Creditelor Interne si a Programului obiectivelor de investitii finantate din credite interne pentru anul 2015

Tinand cont de Hotararea nr. 18/16.02.2015 privind aprobarea Bugetului centralizat al institutiilor si activitatilor finantate integral din venituri proprii si a Programului obiectivelor de investitii, pentru anul 2015, cu rectificările ulterioare.

Avand in vedere Hotararea nr.19/16.02.2015 privind aprobarea Bugetului centralizat al institutiilor si activitatilor finantate din venituri proprii si subventii, pe anul 2015, cu rectificările ulterioare.

Avand in vedere Hotararea nr. 20/16.02.2015 privind aprobarea Bugetului integral din venituri proprii (sursa F) al institutiilor si a Programului obiectivelor de investitii, pentru anul 2015, cu rectificările ulterioare.

Luând act de:

a) expunerea de motive prezentată de către primarul municipiului Pâncani în calitate sa de inițiator, înregistrat sub nr. 10259/23 .05.2016.;

b) raportul de specialitate întocmit de Direcția Economică din cadrul aparatului de specialitate al primarului, înregistrat sub nr. 10260/23.05.2016

Având în vedere avizele Comisiilor :

- Comisia de prognoze economico sociale, buget, finanțe, industrie, agricultură, silvicultură, prestări servicii, comerț și IMM-uri, programe europene, atragere de fonduri structurale și relații externe, înregistrat sub nr./.....05.2016;

- Comisia juridică, ordine publică, drepturile omului și libertăți cetățenești, înregistrat sub nr./.....05.2016;

- Comisia de organizare și dezvoltare urbanistică, realizarea lucrărilor publice, conservarea monumentelor istorice, protecția mediului, ecologie, patrimoniu și administrație publică, înregistrat sub nr......./.....05.2016

În temeiul art. 45 alin. (1) din Legea nr.215/2001, privind administrația publică locală, republicată, cu modificările și completările ulterioare;

HOTĂRĂȘTE :

Art.1 Se aprobă contul anual de execuție al bugetului de venituri și cheltuieli al Municipiului Pâncani la 31.12.2015, conform anexelor 1-9, parte integrantă din prezenta hotărâre, respectiv:


- Anexa 1 - bilanț la data de 31.12.2015
- Anexa 2 -- contul de rezultat patrimonial
- Anexa 3 - contul de execuție buget local - venituri (Anexa 12 la situația financiară) la data de 31.12.2015;
- Anexa 4 - contul de execuție a bugetului local - cheltuieli (Anexa 13 la situația financiară) la data de 31.12.2015;
- Anexa 5 - contul de execuție a bugetului centralizat al instituțiilor publice și activităților finanțate integral din venituri proprii și subvenții-venituri(Anexa sursa10 la situația financiară) la data de 31.12.2015;
- Anexa 6 - contul de execuție a bugetului centralizat al instituțiilor publice și activităților finanțate din venituri proprii și subvenții- cheltuieli , (Anexa sursa10 la situația financiară) la data de 31.12.2015;;
- Anexa 7 - contul de execuție a bugetului creditelor interne la data de 31.12.2015 (Anexa sursa 7 la situația financiară)
- Anexa 8- plăți restante la data de 31.12.2015; (anexa 30, cod 40, 42, 52 la situația financiară)
- Anexa 9 -- balanță sintetică la 31.12.2015

Art.2 Serviciul Administrație Publică va comunica prezenta hotărâre către:

**Instituația Prefectului județului Iași
Primarul Municipiului Pâncani**

Directia economica
Mass-media
Site-ul C.L Pascani

INITIATOR,
Primar
ing. Dumitru Pantazi



PREȘEDINTE DE ȘEDINȚĂ,
Consilier,

CONTRASEMNEAZĂ
SECRETAR,

Cons. Juridic
Irina Jitaru

15 FEB 2016

1239

15.02.2016
15.02.2016

Nr. crt.	INTRABE IESIRE	NR. ISR_TRZ	DENUMIREA INDICATORILOR	Cod rând	Sold la	
					inceputul anului	sfârșitul perioadei
A	B			C	1	2
1.			ACTIVE	01	X	X
2.			ACTIVE NECURENTE	02	X	X
3.			Active fixe necorporale (ct. 2030000+2050000+2060000+2080100+2080200+ 2330000-2800300-2800500-2800800-2900400-2900500-2900800-2930100*)	03	1.700.415	1.596.574
4.			Instalații tehnice, mijloace de transport, animale, plantații, mobilier, aparatură birotică și alte active corporale (ct. 2130100+2130200+2130300+2130400+2140000+2310000 -2810300-2810400-2910300-2910400-2930200*)	04	7.928.503	39.918.339
5.			Terenuri și clădiri (ct. 2110100+2110200+2120000+2310000-2810100-2810200-2910100-2910200-2930200)	05	796.136.139	721.266.299
6.			Alte active nefinanciare (ct. 2150000)	06	0	0
7.			Active financiare necurente (investiții pe termen lung) peste un an (ct. 2600100+2600200+2600300+2650000+2670201+ 2670202+2670203+2670204+2670205+2670208-2960101-2960102-2960103-2960200), din care:	07	398.224	1.806.558
8.			Titluri de participare (ct. 2600100+2600200+2600300-2960101-2960102-2960103)	08	340.000	1.704.600
9.			Creante necurente – sume ce urmează a fi încasate după o perioada mai mare de un an (ct. 4110201+4110208+4130200+4280202+4610201+ 4610209-4910200-4960200), din care:	09	462.383	313.104
10.			Creante comerciale necurente – sume ce urmează a fi încasate după o perioada mai mare de un an (ct. 4110201+4110208+4130200+4610201-4910200-4960200)	10	222.702	313.103
11.			TOTAL ACTIVE NECURENTE (rd.03+04+05+06+07+09)	15	806.625.664	764.900.874
12.			ACTIVE CURENTE	18	X	X
13.			Stocuri (ct. 3010000+3020100+3020200+3020300+3020400+3020500+3020600+3020700+3020800+3020900+3030100+3030200+3040100+3040200+3050100+3050200+3070000+3090000+3310000+3320000+3410000+3450000+3460000+3470000+3490000+3510100+3510200+3540100+3540500+3540600+3560000+3570000+3580000+3590000+3610000+3710000+3810000+/-3480000+/-3780000-3910000-3920100-3920200-3930000-3940100-3940500-3940600-3950100-3950200-3950300-3950400-3950600-3950700-3950800-3960000-3970000-3980000)	19	14.509.654	15.698.652

14.	Creanțe curente – sume ce urmează a fi încasate într-o perioadă mai mică de un an-	20	X	X
15.	Creanțe din operațiuni comerciale, avansuri și alte decontări (ct.2320000+2340000+4090101+4090102+4110101+4110108+4130100+4180000+4250000+4280102+4610101+4610109+4730109**+4810101+4810102+4810103+4810200+4810300+4810900+4820000+4830000+4890000-4910100-4960100+5120800), din care:	21	4.000.372	3.950.399
16.	Decontări privind încheierea execuției bugetului de stat din anul curent (ct.4890000)	21.1	x	0
17.	Creanțe comerciale și avansuri (ct. 2320000+2340000+4090101+4090102+4110101+ 4110108+4130100+4180000+4610101-4910100-4960100), din care :	22	4.000.372	3.807.784
18.	Avansuri acordate (ct.2320000+2340000+4090101+4090102)	22.1	0	0
19.	Creanțe bugetare (ct. 4310100**+4310200**+4310300**+4310400**+4310500**+4310700**+4370100**+4370200**+4370300**+4420400+4420800**+4440000**+4460000**+4480200+4610102+4630000+4640000+4650100+4650200+4660401+4660402+4660500+4660900+4810101**+4810102**+4810103**+4810900**+4820000**-4970000), din care:	23	21.730.945	27.145.644
20.	Creanțele bugetului general consolidat (ct. 4630000+4640000+4650100+4650200+4660401+ 4660402+4660500+4660900-4970000)	24	16.102.113	19.290.595
21.	Creanțe din operațiuni cu fonduri externe nerambursabile și fonduri de la buget (ct. 4500100+4500300+4500501+4500502+4500503+4500504+4500505+4500700+4510100+4510300+4510500+4530100+4540100+4540301+4540302+4540501+4540502+4540503+4540504+4550100+4550301+4550302+4550303+4560100+4560303+4560309+4570100+4570201+4570202+4570203+4570205+4570206+4570209+4570301+4570302+4570309+4580100+4580301+4580302+4610103+4730103**+4740000+4760000), din care:	25	3.688.597	5.003.027
22.	Sume de primit de la Comisia Europeană / alți donatori (ct. 4500100+4500300+4500501+4500502+4500503+ 4500504+4500505+4500700)	26	1.357.195	1.987.800
23.	Împrumuturi pe termen scurt acordate (ct. 2670101+2670102+2670103+2670104+2670105+ 2670108+2670601+2670602+2670603+2670604+2670605+ 2670609+4680101+4680102+4680103+4680104+4680105+ 4680106+4680107+4680108+4680109+4690103+4690105+ 4690106+4690108+4690109)	27	0	0
24.	Total creanțe curente (rd. 21+23+25+27)	30	29.419.914	36.099.070
25.	Investiții pe termen scurt (ct.5050000-5950000)	31	0	0
26.	Conturi la trezorerii și instituții de credit :	32	X	X

27.	Conturi la trezorerie, casa în lei (ct. 5100000+5120101+5120501+5130101+5130301+5130302+5140101+5140301+5140302+5150101+5150103+5150301+5150500+5150600+5160101+5160301+5160302+5170101+5170301+5170302+5200100+5210100+5210300+5230000+5250101+5250102+5250301+5250302+5250400+5260000+5270000+5280000+5290101+5290201+5290301+5290400+5290901+5310101+5500101+5520000+5550101+5550400+5570101+5580101+5580201+5590101+5600101+5600300+5600401+5610100+5610300+5620101+5620300+5620401+5710100+5710300+5710400+5740101+5740102+5740301+5740302+5740400+5750100+5750300+5750400-7700000)	33	9.795.067	8.427.622
28.	Dobândă de încasat, alte valori, avansuri de trezorerie (ct. 5180701+5320100+5320200+5320300+5320400+ 5320500+5320600+5320800+5420100)	33.1	103.301	75.757
29.	depozite	34	X	X
30.	Conturi la instituții de credit, BNR, casă în valută (ct. 5110101+5110102+5120102+5120402+5120502+ 5130102+5130202+5140102+5140202+5150102+5150202+ 5150302+5160102+5160202+5170102+5170202+5290102+ 5290202+5290302+5290902+5310402+5410102+5410202+ 5500102+5550102+5550202+5570202+5580102+5580202+5580302+5580303+5590102+5590202+5600102+5600103+5600402+5620102+5620103+5620402)	35	131.642	129.968
31.	Dobândă de încasat, avansuri de trezorerie (ct.5180702+5420200)	35.1	0	0
32.	depozite	36	X	X
33.	Total disponibilități și alte valori (rd.33+33.1+35+35.1)	40	10.030.010	8.633.347
34.	Conturi de disponibilități ale Trezoreriei Centrale și ale trezoreriilor teritoriale (ct. 5120600+5120700+5120901+5120902+5121000+ 5240100+5240200+5240300+5550101+5550102+5550103 -7700000)	41	0	0
35.	Dobândă de încasat, alte valori, avansuri de trezorerie (ct. 5320400+5180701+5180702)	41.1	0	0
36.	Cheltuieli în avans (ct. 4710000)	42	32.674	20.248
37.	TOTAL ACTIVE CURENTE (rd.19+30+31+40+41+41.1+42)	45	53.992.252	60.451.317
38.	TOTAL ACTIVE (rd.15+45)	46	860.617.916	825.352.191
39.	DATORII	50	X	X
40.	DATORII NECURENTE- sume ce urmează a fi plătite după o perioadă mai mare de un an	51	X	X
41.	Sume necurente- sume ce urmează a fi plătite după o perioadă mai mare de un an (ct. 2690200+4010200+4030200+4040200+4050200+ 4280201+4620201+4620209+5090000), din care:	52	306.219	280.362
42.	Datorii comerciale (ct.4010200+4030200+4040200+4050200+4620201)	53	306.108	273.070
43.	împrumuturi pe termen lung (ct. 1610200+1620200+1630200+1640200+1650200+ 1660201+1660202+1660203+1660204+1670201+1670202+1670203+1670208+1670209-1690200)	54	4.982.010	5.577.537
44.	Provizioane (ct. 1510201+1510202+1510203+1510204+1510208)	55	11.867.266	5.824.367

45.	TOTAL DATORII NECURENTE (rd.52+54+55)	58	17.155.495	11.682.266
46.	DATORII CURENTE - sume ce urmează a fi plătite într-o perioadă de până la un an	59	X	X
47.	Datorii comerciale, avansuri și alte decontări (ct. 2690100+4010100+4030100+4040100+4050100+ 4080000+ 4190000+4620101+4620109+4730109+4810101+ 4810102+ 4810103+4810200+4810300+4810900+4820000+ 4830000+ 4890000+5090000+5120800), din care:	60	8.418.535	4.534.862
48.	Decontări privind încheierea execuției bugetului de stat din anul curent (ct.4890000)	60.1	x	3.009.049
49.	Datorii comerciale și avansuri (ct. 4010100+4030100+4040100+4050100+ 4080000+ 4190000+ 4620101), din care:	61	1.611.115	1.283.791
50.	Avansuri primite (ct.4190000)	61.1	0	0
51.	Datorii către bugete (ct. 4310100+4310200+4310300+4310400+4310500+ 4310700+4370100+4370200+4370300+4400000+4410000+ 4420300+4420800+4440000+4460000+4480100+4550501+ 4550502+4550503+4620109+4670100+4670200+4670300+ 4670400+4670500+4670900+4730109+4810900+4820000), din care:	62	797.393	1.157.305
52.	Datoriile instituțiilor publice către bugete	63	X	X
53.	Contribuții sociale (ct. 4310100+4310200+4310300+4310400+4310500+ 4310700+4370100+4370200+4370300)	63.1	606.286	925.973
54.	Sume datorate bugetului din Fonduri externe nerambursabile (ct.4550501+4550502+4550503)	64	0	0
55.	Datorii din operațiuni cu Fonduri externe nerambursabile și fonduri de la buget, alte datorii către alte organisme internaționale (ct. 4500200+4500400+4500600+4510200+4510401+ 4540402+ 4540409+4510601+4510602+4510603+4510605+ 4510606+ 4510609+4520100+4520200+4530200+4540200+ 4540401+4540402+4540601+4540602+4540603+ 4550200+ 4550401+ 4550402+4550403+4550404+4560400+ 4580401+ 4580402+ 4580501+4580502+4590000+4620103+ 4730103+ 4760000)	65	0	1.987.801
56.	din care: sume datorate Comisiei Europene / alti donatori (ct.4500200+4500400+4500600+4590000+ 4620103)	66	0	0
57.	Împrumuturi pe termen scurt - sume ce urmează a fi plătite într-o perioadă de până la un an (ct. 5180601+5180603+5180604+5180605+5180606+ 5180608+ 5180609+5180800+5190101+5190102+5190103+ 5190104+5190105+5190106+5190107+5190108+5190109+ 5190110+ 5190180+5190190)	70	0	0
58.	Împrumuturi pe termen lung - sume ce urmează a fi plătite în cursul exercițiului curent (ct. 1610100-1620100+1630100+1640100+1650100+ 1660101+1660102+1660103+1660104+1670101+1670102+ 1670103+ 1670108+ 1670109+1680100+1680200+1680300+ 1680400+ 1680500+1680701+1680702+1680703+1680708+ 1680709 -1690100)	71	0	0
59.	Salariile angajaților (ct. 4210000+4230000+4260000+4270100+4270300+4280101)	72	2.073.587	2.488.327


60.	Alte drepturi cuvenite altor categorii de persoane (pensii, indemnizații de șomaj, burse) (ct. 4220100+4220200+4240000+4260000+4270200+ 4270300+4290000+4380000), din care:	73	76.691	128.415
61.	Pensii, indemnizații de șomaj, burse	73.1	X	X
62.	Venituri în avans (ct.4720000)	74	2.192	2.192
63.	Provizioane (ct.1510101+1510102+1510103+1510104+1510108)	75	0	0
64.	TOTAL DATORII CURENTE (rd.60+62+65+70+71+72+73+74+75)	78	11.368.398	10.298.902
65.	TOTAL DATORII (rd.58+78)	79	28.523.893	21.981.168
66.	ACTIVE NETE = TOTAL ACTIVE - TOTAL DATORII = CAPITALURI PROPRII (rd.80= rd.46-79 = rd.90)	80	832.094.023	803.371.023
67.	CAPITALURI PROPRII	83	X	X
68.	Rezerve, fonduri (ct.1000000+1010000+1020101+1020102+1030000+1040101+1040102+1050100+1050200+1050300+1050400+1050500+1060000+1320000+1330000+1390100)	84	747.569.130	694.909.274
69.	Rezultatul reportat (ct.1170000- sold creditor)	85	74.083.740	90.941.834
70.	Rezultatul reportat (ct.1170000- sold debitor)	86	0	0
71.	Rezultatul patrimonial al exercitiului (ct.1210000- sold creditor)	87	10.441.153	17.519.915
72.	Rezultatul patrimonial al exercitiului (ct.1210000- sold debitor)	88	0	0
73.	TOTAL CAPITALURI PROPRII (rd.84+85-86+87-88)	90	832.094.023	803.371.023

eXpert Bugetar (c) Adi-Com SOFT 2015

*) Conturi de repartizat după natura elementelor respective.

**) Solduri debitoare ale conturilor respective.

PRIMAR
ING.PANTAZI DUMITRU



DIRECTOR ECONOMIC
EC.ANGELICA LABONTU

CONTUL DE REZULTAT PATRIMONIAL

31.12.2015


- lei-

cod 02

Nr. Crt.	DENUMIREA INDICATORULUI	Cod rând	An precedent	An curent
A	B	C	1	2
I.	VENITURI OPERATIONALE			
1.	Venituri din impozite, taxe, contribuții de asigurări și alte venituri ale bugetelor (ct.7300100+7300200+7310100+7310200+7320100+7330000+7340000+7350100+7350200+7350300+7350400+7350500+7350600+7360100+7390000+7450100+7450200+7450300+7450400+7450500+7450900+7460100+7460200+7460300+7460900+7510300+7510400+7510500)	02	53.321.458	57.295.493
2.	Venituri din activități economice (ct.7210000+7220000+7510100+7510200+/-7090000)	03	28.088.603	28.605.034
3.	Finanțări, subvenții, transferuri, alocații bugetare cu destinație specială (ct.7510500+7710000+7720100+7720200+7730000+7740100+7740200+7750000+7760000+7780000+7790000)	04	10.519.284	15.507.487
4.	Alte venituri operaționale (ct.7140000+7180000+7210000+7220000+7500000+7510300+7510400+7810200+7810300+7810401+7810402+7770000)	05	13.238.018	15.564.735
	TOTAL VENITURI OPERAȚIONALE (rd.02+03+04+05)	06	105.167.363	116.972.749
II.	CHELTUIELI OPERAȚIONALE			
1.	Salariile și contribuțiile sociale aferente angajaților (ct.6410000+6420000+6450100+6450200+6450300+6450400+6450500+6450600+)	08	51.428.658	55.082.071
2.	Subvenții și transferuri (ct.6700000+6710000+6720000+6730000+6740000+6750000+6760000+6770000+6780000+6790000)	09	6.628.873	6.346.624
3.	Stocuri, consumabile, lucrări și servicii executate de terți (ct.6010000+6020100+6020200+6020300+6020400+6020500+6020600+6020700+6020800+6020900+6030000+6060000+6070000+6080000+6090000+6100000+6110000+6120000+)	10	23.520.211	23.223.383
4.	Cheltuieli de capital, amortizări și provizioane (ct.6810100+6810200+6810300+6810401+6810402+6820101+6820109+6820200+6890100+6890200)	11	9.003.595	10.919.805
5.	Alte cheltuieli operaționale (ct.6350000+6540000+6580000)	12	183.427	149.601
	TOTAL CHELTUIELI OPERAȚIONALE (rd.08+09+10+11+12)	13	90.764.764	95.721.484

III.	REZULTATUL DIN ACTIVITATEA OPERAȚIONALĂ	14	0	0
	- EXCEDENT (rd.06- rd.13)	15	14.402.599	21.251.265
	- DEFICIT (rd.13- rd.06)	16	0	0
IV.	VENITURI FINANCIARE (ct.7630000+7640000+7650000+7660000+7670000+ 7680000+ 7690000+ 7860300+7860400)	17	5.603	43
V.	CHELTUIELI FINANCIARE (ct.6630000+6640000+6650000+6660000+6670000+ 6680000+ 6690000+ 6860300+6860400+6860800)	18	727.354	804.201
VI.	REZULTATUL DIN ACTIVITATEA FINANCIARĂ	19	0	0
	- EXCEDENT (rd.17- rd.18)	20	0	0
	- DEFICIT (rd.18- rd.17)	21	721.751	804.158
VII.	REZULTATUL DIN ACTIVITATEA CURENTĂ	22	0	0
	- EXCEDENT (rd.15+20-16-21)	23	13.680.848	20.447.107
	- DEFICIT (rd.16+21-15-20)	24	0	0
VIII.	VENITURI EXTRAORDINARE (ct.7910000)	25	83.784	159.223
IX.	CHELTUIELI EXTRAORDINARE (ct.6900000+6910000)	26	9.957	77.366
X.	REZULTATUL DIN ACTIVITATEA EXTRAORDINARĂ	27	0	0
	- EXCEDENT (rd.25-rd.26)	28	73.827	81.857
	- DEFICIT (rd.26-rd.25)	29	0	0
XI.	REZULTATUL PATRIMONIAL AL EXERCITIULUI	30	0	0
	- EXCEDENT (rd. 23+28-24-29)	31	13.754.675	20.528.964
	- DEFICIT (rd. 24+29-23-28)	32	0	0

PRIMAR
ING.PANTAZI DUMITRU



DIRECTOR ECONOMIC
EC.ANGELICA LABONTU

CONTUL DE EXECUȚIE ZA: ADMINISTRATIA LOCALA - FINANTARE INTEGRALA DIN BUGET - VENITURI

la data de 31.12.2015

Denumirea indicatorilor	Cod indicator	Prevederi bugetare		Drepturi constatate		din anul curent	Incasari realizate	Stingeri pe altele caz decal incasari	Drepturi constatate de incasat
		anuale aprobate la finele perioadei de raportare	trimestriale cumulate	Total, din care:	din anii precedenti				
TOTAL SECTIUNILE FUNCTIONARE-DEZVOLTARE		64.730.880	74.379.790	91.075.521	16.102.113	74.973.408	71.784.926	0	19.290.595
TOTAL VENITURI		64.730.880	74.379.790	91.075.521	16.102.113	74.973.408	71.784.926	0	19.290.595
VENITURI PROPRII		22.464.860	26.541.700	46.198.501	16.102.113	30.096.388	26.907.906	0	19.272.935
I. VENITURI CURENTE		50.116.880	59.633.630	79.173.242	16.102.113	63.071.129	59.900.307	0	9.719.861
I.1. VENITURI CURENTE		45.576.340	54.897.140	65.144.774	8.356.763	56.788.011	55.424.913	0	0
A. VENITURI FISCALE		10.849.920	13.694.650	14.319.282	0	14.319.282	14.319.282	0	0
A.1. IMPOZIT PE VENIT, PROFIT SI CASTIGURI DIN CAPITAL		10.849.920	13.694.650	14.319.282	0	14.319.282	14.319.282	0	0
A.12. IMPOZIT PE VENIT, PROFIT, SI CASTIGURI DIN CAPITAL		213.000	213.000	265.876	0	265.876	265.876	0	0
Impozit pe venit	03.02	213.000	213.000	265.876	0	265.876	265.876	0	0
Impozit pe veniturile din transferul proprietatilor imobiliare	03.02.18	213.000	213.000	14.053.406	0	14.053.406	14.053.406	0	0
Impozitul pe veniturile din transferul proprietatilor imobiliare	04.02	10.636.920	13.481.650	13.177.631	0	13.177.631	13.177.631	0	0
Cote si sume defalcate din impozitul pe venit	04.02.01	10.636.920	12.585.720	13.177.631	0	13.177.631	13.177.631	0	0
Cote defalcate din impozitul pe venit	04.02.04	0	895.930	875.775	0	875.775	875.775	0	7.657.975
Suma alocate din cotele defalcate din impozitul pe venit		5.941.000	6.396.000	14.042.169	6.592.145	7.450.024	6.384.194	0	7.657.975
A.3. IMPOZITE SI TAXE PE PROPRIETATE		5.941.000	6.396.000	14.042.169	6.592.145	7.450.024	6.384.194	0	4.763.574
Impozite si taxe pe proprietate	07.02	4.045.000	4.400.000	9.182.732	4.227.276	4.955.456	4.419.158	0	1.125.380
Impozit pe cladiri - PF	07.02.01	1.533.000	1.533.000	2.644.093	1.027.834	1.616.259	1.518.713	0	3.638.194
Impozit pe cladiri - FJ	07.02.01.02	2.512.000	2.867.000	6.538.639	3.199.442	3.339.197	2.900.445	0	2.746.650
Impozit pe terenuri	07.02.02	1.624.000	1.724.000	2.644.093	3.199.442	3.339.197	1.747.688	0	1.372.558
Impozit pe terenuri - PF	07.02.02.01	760.000	760.000	796.407	0	0	762.521	0	872.761
Impozit pe terenuri - FJ	07.02.02.02	598.000	678.000	1.562.852	685.396	877.456	295.076	0	501.331
Impozit pe terenuri extravilane	07.02.02.03	266.000	272.000	365.099	0	0	217.348	0	147.751
Impozit pe terenurile extravilane	07.02.03	272.000	272.000	365.099	1.764.618	35.011.858	34.714.590	0	2.061.886
Taxe judiciare de timbru, taxe de timbru pentru activitatea		28.777.720	34.798.790	36.776.476	0	33.125.964	33.125.964	0	0
A.4. IMPOZITE SI TAXE PE BUNURI SI SERVICII		27.652.020	33.216.090	31.005.604	0	31.005.604	31.005.604	0	0
Suma defalcate din TVA	11.02	27.431.730	31.095.730	2.120.360	0	2.120.360	2.120.360	0	0
Suma defalcate din taxa pe valoarea adaugata pentru	11.02.02	220.290	220.290	2.120.360	0	2.120.360	2.120.360	0	0
Suma defalcate din TVA pt echilibrarea bugetelor locale	11.02.06	0	0	0	0	0	0	0	0

Anexa 12

Anexa nr. 3 la HCL

Denumirea indicatorilor	Cod indicator	Prevederi bugetare		Drepturi constatate			Incasari realizate	Stingeri pe altele decat incasari	Drepturi constatate de incasat
		anuale aprobate la finele perioadei de raportare	trimestriale cumulate	Total, din care:	din anul curent				
					din anii precedenti	din anul curent			
Alte impozite si taxe generale pe bunuri si servicii	12.02	3.300	5.300	4.693	0	4.693	4.693	0	0
Taxe hoteliere	12.02.07	3.300	5.300	4.693	0	4.693	4.693	0	0
Taxe pe servicii specifice	15.02	1.800	1.800	1.818	0	1.818	1.818	0	0
Taxe pe spectacole	15.02.01	1.800	1.800	1.818	0	1.818	1.818	0	0
Impozit pe spectacole	16.02	1.120.600	1.575.600	3.644.001	1.764.618	1.798.272	1.501.004	0	1.544.146
Taxe pe utilizarea bunurilor, autorizarea utilizarii bunurilor	16.02.02	1.044.600	1.494.600	3.562.890	1.328.182	1.140.929	924.965	0	517.740
Taxe asupra mijloacelor de transport	16.02.02.01	481.600	931.600	2.469.111	436.436	657.343	576.039	0	0
Taxa asupra mijloacelor de transport - PF	16.02.02.02	563.000	563.000	1.093.779	0	81.111	81.111	0	0
Taxa asupra mijloacelor de transport - PJ	16.02.03	76.000	81.000	81.111	0	6.847	6.847	0	0
Taxe si tarife pentru eliberarea de licente si autorizatii de		7.700	7.700	6.847	0	6.847	6.847	0	0
Taxe si tarife pentru eliberarea de licente si autorizatii de		7.700	7.700	6.847	0	6.847	6.847	0	0
A6. ALTE IMPOZITE SI TAXE FISCALE	18.02	7.700	7.700	6.847	0	6.847	6.847	0	9.553.074
Alte impozite si taxe	18.02.50	4.540.540	4.736.490	14.028.468	7.745.350	6.283.118	4.475.394	0	2.710.172
Alte impozite si taxe		1.710.190	1.817.190	4.190.481	2.433.903	1.756.578	1.480.309	0	2.710.172
C. VENITURI DIN PROPRIETATE	30.02	1.710.190	1.817.190	4.190.481	2.433.903	1.756.578	1.480.309	0	2.710.172
Venituri din proprietate	30.02.05	1.710.190	1.817.190	4.190.481	2.433.903	1.756.578	1.480.309	0	2.710.172
Venituri din concesiuni si inchirieri	30.02.05.30	1.710.190	1.817.190	4.190.481	2.433.903	1.756.578	1.480.309	0	6.842.902
Venituri din concesiuni si inchirieri de catre institutiile		2.830.350	2.919.300	9.837.987	5.311.447	4.526.540	2.995.085	0	10.711
Alte venituri din concesiuni si inchirieri de catre institutiile		409.200	422.200	423.506	10.794	412.712	412.796	0	0
C2. VANZARI DE BUNURI SI SERVICII	33.02	317.000	317.000	313.235	0	313.235	313.235	0	0
Venituri din prestari de servicii si alte activitati	33.02.08	317.000	317.000	313.235	0	313.235	313.235	0	0
Venituri din prestari de servicii	33.02.12	2.000	4.000	4.590	0	4.590	4.590	0	0
Venituri din prestari de servicii beneficiare ale cantinelor de ajutor	33.02.24	89.000	100.000	93.333	10.794	93.333	93.333	0	10.711
Contributia persoanelor beneficiare ale cantinelor de ajutor	33.02.28	1.200	1.200	1.200	0	1.594	1.637	0	0
Taxe din activitatea cadastrala si de agricultura	34.02	296.000	316.000	311.522	0	311.522	311.522	0	0
Venituri din recuperarea cheltuielilor de judecata, imputatii si	34.02.02	296.000	316.000	311.522	0	311.522	311.522	0	0
Venituri din taxe administrative, eliberari de permise	35.02	928.000	973.000	7.783.100	5.296.559	2.486.541	1.061.242	0	6.721.858
Venituri din taxe administrative, eliberari de permise	35.02.01	928.000	958.000	7.783.100	5.296.559	2.486.541	1.043.084	0	6.721.858
Taxe extrajudiciare de Tribunal	35.02.01.02	928.000	958.000	7.783.100	5.296.559	2.486.541	1.043.084	0	0
Amenzi, penalitati si confiscari	35.02.01.02	0	15.000	18.158	0	18.158	18.158	0	0
Venituri din amenzi si alte sanctiuni aplicate conform	36.02	1.197.150	1.200.100	1.311.859	4.094	1.307.765	1.201.526	0	0
Venituri din amenzi si alte sanctiuni aplicate de catre alte	36.02.05	1.003.150	1.003.150	1.003.000	0	1.003.000	1.003.000	0	106.440
Venituri din amenzi si alte sanctiuni aplicate de catre alte	36.02.06	152.000	152.000	259.890	0	259.890	153.450	0	0
Alte amenzi, penalitati si confiscari	36.02.31	0	0	2.956	0	2.956	2.956	0	0
Diverse venituri									
Varsaminte din venituri si/sau disponibilitatile institutiilor									
Taxe speciale									
Contributia asociatiei de proprietari pentru lucrarile de									

Denumirea indicatorilor	Cod indicator	Prevederi bugetare		Drepturi constatate			Incasari realizate	Singeri pe alte cai decat incasari	Drepturi constatate de incasat
		anuale aprobate la finele perioadei de raportare	trimestriale cumulate	Total, din care:	din anii precedenti	din anul curent			
Alte venituri	36.02.50	42.000	42.000	46.013	4.094	41.919	42.120	0	3.893
Transferuri voluntare, altele decat subventiile	37.02	0	8.000	8.000	0	8.000	8.000	0	0
Donatii si sponsorizari	37.02.01	0	8.000	8.000	0	8.000	8.000	0	0
Transferuri voluntare, altele decat subventiile	37.02.01	0	8.000	8.000	0	8.000	8.000	0	0
Donatii si sponsorizari	37.02.03	-1.083.130	-2.977.930	-2.055.000	0	-2.055.000	-2.055.000	0	0
Varsaminte din sectiunea de functionare pentru finantarea	37.02.03	1.083.130	2.977.930	2.055.000	0	2.055.000	2.055.000	0	17.660
Varsaminte din sectiunea de functionare	37.02.04	0	132.160	159.223	0	159.223	141.563	0	17.660
Varsaminte din sectiunea de functionare	37.02.04	0	132.160	159.223	0	159.223	141.563	0	0
II. VENITURI DIN CAPITAL	39.02	0	132.160	159.223	0	159.223	3.028	0	0
Venituri din valorificarea unor bunuri	39.02.01	0	0	3.028	0	3.028	60.000	0	17.660
Venituri din valorificarea unor bunuri ale institutiilor publice	39.02.01	0	55.000	60.000	0	60.000	78.535	0	0
Venituri din valorificarea unor bunuri ale institutiilor publice	39.02.03	0	77.160	96.195	0	96.195	4.381.746	0	0
Venituri din vanzarea locuintelor construite din fondurile	39.02.07	0	3.481.200	4.381.746	0	4.381.746	4.381.746	0	0
Venituri din vanzarea unor bunuri apartinand domeniului	39.02.07	0	3.481.200	4.381.746	0	4.381.746	4.381.746	0	0
III. SUBVENTII	42.02	3.079.000	3.481.200	3.800.038	0	3.800.038	3.800.038	0	0
SUBVENTII DE LA ALTE NIVELELE ADMINISTRATIEI	42.02	3.079.000	3.481.200	3.800.038	0	3.800.038	3.800.038	0	0
Subventii de la bugetul de stat	42.02.20	2.965.000	3.058.000	3.800.038	0	3.800.038	3.800.038	0	0
A. De capital	42.02.20	114.000	423.200	581.708	0	581.708	60.112	0	0
Subventii de la bugetul de stat catre bugetele locale	42.02.34	100.000	100.000	60.112	0	60.112	15.816	0	0
B. Curente	42.02.41	14.000	14.000	15.816	0	15.816	505.780	0	0
Ajutor pentru incalzirea locuintei cu lemne, carbuni si	42.02.41	0	309.200	505.780	0	505.780	7.361.310	0	0
Ajutor pentru incalzirea locuintei cu lemne, carbuni si	42.02.65	0	309.200	505.780	0	505.780	7.361.310	0	0
Subventii de la bugetul de stat pentru finantarea sanatatii	45.02	11.535.000	11.132.800	7.361.310	0	7.361.310	7.361.310	0	0
Subventii de la bugetul de stat pentru finantarea sanatatii	45.02	11.535.000	11.132.800	7.361.310	0	7.361.310	7.361.310	0	0
Finantarea Programului National de Dezvoltare Locala	45.02.01	9.855.000	9.452.800	6.101.387	0	6.101.387	6.101.387	0	0
Finantarea Programului National de Dezvoltare Locala	45.02.01.01	1.680.000	1.680.000	1.259.923	0	1.259.923	1.259.923	0	19.272.935
Sume primite in contul platilor efectuate in anul curent	45.02.01.02	49.147.750	56.766.750	77.191.214	16.102.113	61.089.101	57.918.279	0	19.272.935
Sume primite in contul platilor efectuate in anul curent	45.02.01.02	49.147.750	56.766.750	77.191.214	16.102.113	61.089.101	57.918.279	0	19.272.935
Sume primite in contul platilor efectuate in anii anteriori	SECTIUNEA DE FUNCTIONARE	22.464.860	26.406.590	46.036.322	16.102.113	29.934.209	26.763.387	0	19.272.935
Sume primite in contul platilor efectuate in anii anteriori	SECTIUNEA DE FUNCTIONARE	22.464.860	26.406.590	46.036.322	16.102.113	29.934.209	26.763.387	0	19.272.935
TOTAL VENITURI	VENITURI PROPRII	49.033.750	56.652.750	77.115.286	16.102.113	61.013.173	57.842.351	0	9.719.861
VENITURI PROPRII	I. VENITURI CURENTE	45.576.340	54.897.140	65.144.774	8.356.763	56.788.011	55.424.913	0	0
I. VENITURI CURENTE	A. VENITURI FISCALE	10.849.920	13.694.650	14.319.282	0	14.319.282	14.319.282	0	0
A. VENITURI FISCALE	A.1. IMPOZIT PE VENIT, PROFIT SI CASTIGURI DIN CAPITAL	213.000	213.000	265.876	0	265.876	265.876	0	0
A.1. IMPOZIT PE VENIT, PROFIT SI CASTIGURI DIN CAPITAL	A.12. IMPOZIT PE VENIT, PROFIT, SI CASTIGURI DIN CAPITAL	213.000	213.000	265.876	0	265.876	265.876	0	0
Impozit pe venit	Impozit pe venit	213.000	213.000	265.876	0	265.876	265.876	0	0
Impozit pe veniturile din transferul proprietatilor imobiliare	Impozit pe veniturile din transferul proprietatilor imobiliare	213.000	213.000	265.876	0	265.876	265.876	0	0
Impozit pe veniturile din transferul proprietatilor imobiliare	Cofe si sume defalcate din impozitul pe venit	10.636.920	13.481.650	14.053.406	0	14.053.406	14.053.406	0	0
Cofe si sume defalcate din impozitul pe venit		10.636.920	13.481.650	14.053.406	0	14.053.406	14.053.406	0	0

Denumirea indicatorilor	Cod indicator	Prevederi bugetare		Drepturi constatate		Incasari realizate	Singeri pe alte cai decat incasari	Drepturi constatate de incasat	
		anuale aprobate la finele perioadei de raportare	trimestriale cumulate	Total, din care:	din anii precedenti				din anul curent
Cote defalcate din impozitul pe venit	04.02.01	10.636.920	12.585.720	13.177.631	0	13.177.631	0	0	
Sume alocate din cotele defalcate din impozitul pe venit	04.02.04	0	895.930	875.775	0	875.775	0	7.657.975	
A.3. IMPOZITE SI TAXE PE PROPRIETATE		5.941.000	6.396.000	14.042.169	6.592.145	6.384.194	0	7.657.975	
Impozite si taxe pe proprietate	07.02	5.941.000	6.396.000	14.042.169	6.592.145	6.384.194	0	4.763.574	
Impozit pe cladiri	07.02.01	4.045.000	4.400.000	9.182.732	4.227.276	4.419.158	0	1.125.380	
Impozit pe cladiri - PF	07.02.01.01	1.533.000	1.533.000	2.644.093	1.027.834	1.518.713	0	3.638.194	
Impozit pe cladiri - PJ	07.02.01.02	2.512.000	2.867.000	6.538.639	3.199.442	2.900.445	0	2.746.650	
Impozit pe terenuri	07.02.02	1.624.000	1.724.000	4.494.338	1.249.436	1.747.688	0	1.372.558	
Impozit pe terenuri - PF	07.02.02.01	760.000	760.000	2.135.079	685.396	877.456	0	872.761	
Impozit pe terenuri - PJ	07.02.02.02	598.000	678.000	1.562.852	430.037	295.076	0	501.331	
Impozit pe terenurile extravilane	07.02.02.03	266.000	286.000	796.497	0	365.099	0	147.751	
Taxe judiciare de timbru, taxe de timbru pentru activitatea	07.02.03	272.000	272.000	365.099	1.764.618	34.714.590	0	2.061.886	
A.4. IMPOZITE SI TAXE PE BUNURI SI SERVICII		28.777.720	34.798.790	36.776.476	0	33.125.964	0	0	
Sume defalcate din TVA	11.02	27.652.020	31.095.730	31.005.604	0	31.005.604	0	0	
Sume defalcate din taxa pe valoarea adaugata pentru	11.02.02	220.290	2.120.360	2.120.360	0	2.120.360	0	0	
Sume defalcate din TVA pt echilibrarea bugetelor locale	11.02.06	3.300	5.300	4.693	0	4.693	0	0	
Alte impozite si taxe generale pe bunuri si servicii	12.02	3.300	5.300	4.693	0	4.693	0	0	
Taxe hoteliere	12.02.07	1.800	1.800	1.818	0	1.818	0	0	
Taxe pe servicii specifice	15.02	1.800	1.800	1.818	0	1.818	0	2.061.886	
Impozit pe spectacole	15.02.01	1.120.600	1.575.600	3.644.001	1.764.618	1.879.383	0	2.061.886	
Taxe pe utilizarea bunurilor, autorizarea utilizarii bunurilor	16.02	1.044.600	1.494.600	3.562.890	1.764.618	1.798.272	0	1.544.146	
Taxa asupra mijloacelor de transport	16.02.02	481.600	931.600	2.469.111	1.328.182	1.140.929	0	517.740	
Taxa asupra mijloacelor de transport - PF	16.02.02.01	563.000	563.000	1.093.779	436.436	657.343	0	0	
Taxa asupra mijloacelor de transport - PJ	16.02.02.02	76.000	81.000	81.111	0	81.111	0	0	
Taxe si tarife pentru eliberarea de licente si autorizatii de	16.02.03	7.700	7.700	6.847	0	6.847	0	0	
A6. ALTE IMPOZITE SI TAXE FISCALE		7.700	7.700	6.847	0	6.847	0	0	
Alte impozite si taxe fiscale	18.02	7.700	7.700	6.847	0	6.847	0	0	
Alte impozite si taxe	18.02.50	9.457.410	1.756.640	11.970.512	7.745.350	4.225.162	0	9.553.074	
C. VENITURI NEFISCALE		1.710.190	1.817.190	4.190.481	2.433.903	1.756.578	0	2.710.172	
Venituri din proprietate	30.02	1.710.190	1.817.190	4.190.481	2.433.903	1.756.578	0	2.710.172	
Venituri din concesiuni si inchirieri	30.02.05	1.710.190	1.817.190	4.190.481	2.433.903	1.756.578	0	2.710.172	
Alte venituri din concesiuni si inchirieri de catre institutiile	30.02.05.30	1.710.190	1.817.190	4.190.481	2.433.903	1.756.578	0	2.710.172	

Denumirea indicatorilor	Cod indicator	Prevederi bugetare		Drepturi constatate			Incasari realizate	Stingeri pe alite cai decat incasari	Drepturi constatate de incasat
		anuale aprobate la finele perioadei de raportare	trimestriale cunrundate	Total, din care:	din anii precedenti	din anul curent			
C2. VANZARI DE BUNURI SI SERVICII		1.747.220	-61.580	7.780.031	5.311.447	2.468.584	937.129	0	6.842.902
Venituri din prestari de servicii si alite activitati	33.02	409.200	422.200	423.506	10.794	412.712	412.795	0	10.711
Venituri din prestari de servicii	33.02.08	317.000	317.000	313.235	0	313.235	313.235	0	0
Contributia persoanelor beneficiare ale cantinelor de ajutor	33.02.12	2.000	4.000	4.590	0	4.590	4.590	0	0
Taxe din activitatea cadastrala si de agricultura	33.02.24	89.000	100.000	93.333	0	93.333	93.333	0	0
Venituri din recuperarea cheltuielilor de judecata, impozitatii si	33.02.28	1.200	1.200	12.348	10.794	1.554	1.637	0	10.711
Venituri din taxe administrative, eliberari de permise	34.02	296.000	316.000	311.522	0	311.522	311.522	0	0
Taxe extrajudiciare de timbru	34.02.02	296.000	316.000	311.522	0	311.522	311.522	0	0
Amenzi, penalizati si confiscari	35.02	928.000	973.000	7.783.100	5.296.559	2.486.541	1.061.242	0	6.721.858
Venituri din amenzi si alite sanctiuni aplicate conform	35.02.01	928.000	958.000	7.764.942	5.296.559	2.468.383	1.043.084	0	6.721.858
Venituri din amenzi si alite sanctiuni aplicate de catre alite	35.02.01.02	928.000	958.000	7.764.942	5.296.559	2.468.383	1.043.084	0	6.721.858
Alite amenzi, penalizati si confiscari	35.02.50	0	15.000	18.158	0	18.158	18.158	0	0
Diverse venituri	36.02	1.197.150	1.197.150	1.308.903	4.094	1.304.809	1.198.570	0	110.333
Varsaminte din venituri si/sau disponibilitatile institutiilor	36.02.05	1.003.150	1.003.150	1.003.000	0	1.003.000	1.003.000	0	0
Taxe speciale	36.02.06	152.000	152.000	259.890	0	259.890	153.450	0	106.440
Alite venituri	36.02.50	42.000	42.000	46.013	4.094	41.919	42.120	0	3.893
Transferuri voluntare, alite decat subventiile	37.02	-1.083.130	-2.969.930	-2.047.000	0	-2.047.000	-2.047.000	0	0
Donatii si sponsorizari	37.02.01	0	8.000	8.000	0	8.000	8.000	0	0
Varsaminte din sectiunea de functionare pentru finantarea	37.02.03	-1.083.130	-2.977.930	-2.055.000	0	-2.055.000	-2.055.000	0	0
IV. SUBVENTII		114.000	114.000	75.928	0	75.928	75.928	0	0
SUBVENTII DE LA ALTE NIVELE ALE ADMINISTRATIEI		114.000	114.000	75.928	0	75.928	75.928	0	0
Subventii de la bugetul de stat	42.02	114.000	114.000	75.928	0	75.928	75.928	0	0
B. Curente		114.000	114.000	75.928	0	75.928	75.928	0	0
Ajutor pentru incalzirea locuintei cu lemne, carbuni si	42.02.34	100.000	100.000	60.112	0	60.112	60.112	0	0
Subventii de la bugetul de stat pentru finantarea sanatatii	42.02.41	14.000	14.000	15.816	0	15.816	15.816	0	0
SECTIUNEA DE DEZVOLTARE		15.583.130	17.613.040	13.884.307	0	13.884.307	13.866.647	0	17.660
TOTAL VENITURI		15.583.130	17.613.040	13.884.307	0	13.884.307	13.866.647	0	17.660
VENITURI PROPRII		0	135.110	162.179	0	162.179	144.519	0	0
I. VENITURI CURENTE		1.983.130	2.980.880	2.057.956	0	2.057.956	2.057.956	0	0
C. VENITURI NEFISCALE		1.083.130	2.980.880	2.057.956	0	2.057.956	2.057.956	0	0
C2. VANZARI DE BUNURI SI SERVICII		1.083.130	2.980.880	2.057.956	0	2.057.956	2.057.956	0	0
Diverse venituri	36.02	0	2.950	2.956	0	2.956	2.956	0	0
Contributia asociatilor de proprietari pentru lucrarile de	36.02.31	0	2.950	2.956	0	2.956	2.956	0	0

Denumirea indicatorilor	Cod indicator	Prevederi bugetare		Drepturi constatate		Incasari realizate	Stingeri pe alte cai decat incasari	Drepturi constatate de incasat
		anuale aprobate la finele perioadei de raportare	trimestriale cumulate	Total, din care:	din anii precedenti			
Transferuri voluntare, altele decat subventiile	37.02	1.083.130	2.977.930	2.055.000	0	2.055.000	0	0
Varsaminte din sectiunea de functionare	37.02.04	1.083.130	2.977.930	2.055.000	0	2.055.000	0	0
II. VENITURI DIN CAPITAL		0	132.160	159.223	0	141.563	0	17.660
Venituri din valorificarea unor bunuri	39.02	0	132.160	159.223	0	141.563	0	17.660
Venituri din valorificarea unor bunuri ale institutiilor publice	39.02.01	0	0	3.028	0	3.028	0	0
Venituri din vanzarea locuintelor construite din fondurile	39.02.03	0	55.000	60.000	0	60.000	0	0
Venituri din vanzarea unor bunuri aparinand domeniului	39.02.07	0	77.160	96.195	0	78.535	0	17.660
IV. SUBVENTII		2.965.000	3.367.200	4.305.818	0	4.305.818	0	0
SUBVENTII DE LA ALTE NIVELEALE ADMINISTRATIEI		2.965.000	3.367.200	4.305.818	0	4.305.818	0	0
Subventii de la bugetul de stat	42.02	2.965.000	3.367.200	4.305.818	0	4.305.818	0	0
A. De capital		2.965.000	3.058.000	3.800.038	0	3.800.038	0	0
Subventii de la bugetul de stat catre bugetele locale	42.02.20	2.965.000	3.058.000	3.800.038	0	3.800.038	0	0
B. Curente		0	309.200	505.780	0	505.780	0	0
Finantarea Programul National de Dezvoltare Locala	42.02.65	0	309.200	505.780	0	505.780	0	0
Sume FEN postaderare in contul platilor efectuate	45.02	11.535.000	11.132.800	7.361.310	0	7.361.310	0	0
Fondul European de Dezvoltare regionala	45.02.01	11.535.000	11.132.800	7.361.310	0	7.361.310	0	0
Sume primite in contul platilor efectuate in anul curent	45.02.01.01	9.855.000	9.452.800	6.101.387	0	6.101.387	0	0
Sume primite in contul platilor efectuate in anii anteriori	45.02.01.02	1.680.000	1.680.000	1.259.923	0	1.259.923	0	0

DIRECTOR ECONOMIC
EC.ANGELICA LABONTU



**BUGETUL LOCAL DETALIAT LA VENITURI PE CAPITOLE ȘI SUBCAPITOLE
PE ANUL 2015
RECTIFICAT 18.12.2015**

- mii lei -

DENUMIREA INDICATORILOR	Cod indicator	PROGRAM 2015	REALIZAT 31.12.2015	PROCENT DE REALIZARE
TOTAL VENITURI (cod 00.02+00.15+00.16+00.17+45.02)	00.01	74.379,79	76.520,81	103%
VENITURI PROPRII (cod 00.02-11.02-37.02+00.15+00.16)	48.02	26.541,70	31.643,79	119%
I. VENITURI CURENTE (cod 00.03+00.12)	00.02	59.633,63	59.900,30	100%
A. VENITURI FISCALE (cod 00.04+00.09+00.10+00.11)	00.03	54.897,14	55.424,91	101%
A1. IMPOZIT PE VENIT, PROFIT SI CASTIGURI DIN CAPITAL (cod 00.05+00.06+00.07)	00.04	13.694,65	14.319,29	105%
A1.1. IMPOZIT PE VENIT, PROFIT SI CASTIGURI DIN CAPITAL DE LA PERSOANE JURIDICE (cod 01.02)	00.05	0,00	0,00	
Impozit pe profit (cod 01.02.01)	01.02	0,00	0,00	
Impozit pe profit de la agenții economici *)	01.02.01	0,00	0,00	
A1.2. IMPOZIT PE VENIT, PROFIT, SI CASTIGURI DIN CAPITAL DE LA PERSOANE FIZICE (cod 03.02+04.02)	00.06	13.694,65	14.319,29	105%
Impozit pe venit (cod 03.02.17+03.02.18)	03.02	213,00	265,88	125%
Impozit pe onorariul avocaților și notarilor publici	03.02.17	0,00	0,00	
Impozit pe veniturile din transferul proprietăților imobiliare din patrimoniul personal	03.02.18	213,00	265,87	125%
Cote și sume defalcate din impozitul pe venit (cod 04.02.01+04.02.04)	04.02	13.481,65	14.053,41	104%
Cote defalcate din impozitul pe venit	04.02.01	12.585,72	13.177,63	105%
Sume alocate din cotele defalcate din impozitul pe venit pentru echilibrarea bugetelor locale	04.02.04	895,93	875,78	98%
A1.3. ALTE IMPOZITE PE VENIT, PROFIT SI CASTIGURI DIN CAPITAL (cod 05.02)	00.07	0,00	0,00	
Alte impozite pe venit, profit și castiguri din capital (cod 05.02.50)	05.02	0,00	0,00	
Alte impozite pe venit, profit și castiguri din capital	05.02.50	0,00	0,00	
A2. IMPOZIT PE SALARII - TOTAL - Restante anii anteriori -	06.02	0,00	0,00	
Cote defalcate din impozitul pe salarii - Restante anii anteriori -	06.02.02	0,00	0,00	
A3. IMPOZITE SI TAXE PE PROPRIETATE (cod 07.02)	00.09	6.396,00	6.384,19	100%
Impozite și taxe pe proprietate (cod 07.02.01+07.02.02+07.02.03+07.02.50)	07.02	6.396,00	6.384,19	100%
Impozit și taxa pe clădiri (cod 07.02.01+07.02.01.02)	07.02.01	4.400,00	4.419,15	100%
Impozit pe clădiri de la persoane fizice *)	07.02.01.01	1.533,00	1.518,71	99%
Impozit și taxa pe clădiri de la persoane juridice *)	07.02.01.02	2.867,00	2.900,44	101%
Impozit și taxa pe teren (cod 07.02.02.01+07.02.02.02+07.02.02.03)	07.02.02	1.724,00	1.747,69	101%
Impozit pe terenuri de la persoane fizice *)	07.02.02.01	760,00	762,52	100%
Impozit și taxa pe teren de la persoane juridice *)	07.02.02.02	678,00	690,09	102%
Impozitul pe terenul din extravilan *)	07.02.02.03	286,00	295,08	103%
Taxe judiciare de timbru și alte taxe de timbru	07.02.03	272,00	217,35	80%
Alte impozite și taxe pe proprietate	07.02.50	0,00	0,00	
A4. IMPOZITE SI TAXE PE BUNURI SI SERVICII (cod 11.02+12.02+15.02+16.02)	00.10	34.798,79	34.714,58	100%
Suma defalcate din TVA (cod 11.02.01+11.02.02+11.02.05+11.02.06+11.02.07)	11.02	33.216,09	33.125,96	100%
Sume defalcate din taxa pe valoarea adăugată pentru finanțarea cheltuielilor descentralizate la nivelul comunelor, orașelor, municipiilor, sectoarelor și sume defalcate din taxa pe valoarea adăugată pentru sistemele centralizate de producție și distribuție a energiei termice	11.02.02	31.095,73	31.005,60	100%
Sume defalcate din taxa pe valoarea adăugată pentru drumuri	11.02.04	0,00	0,00	
Sume defalcate din taxa pe valoarea adăugată pentru echilibrarea bugetelor locale	11.02.05	0,00	0,00	
Sume defalcate din taxa pe valoarea adăugată pentru Programul de dezvoltare a infrastructurii și a bazelor sportive din spațiul rural	11.02.06	2.120,36	2.120,36	100%
Sume defalcate din taxa pe valoarea adăugată pentru Programul de dezvoltare a infrastructurii și a bazelor sportive din spațiul rural	11.02.07	0,00	0,00	
Alte impozite și taxe generate pe bunuri și servicii (cod 12.02.07)	12.02	5,30	4,69	88%
Taxe hoteliere	12.02.07	5,30	4,69	88%

DENUMIREA INDICATORILOR	Cod indicator	PROGRAM 2015	REALIZAT 31.12.2015	PROCENT DE REALIZARE
Taxe pe servicii specifice (cod 15.02.01+15.02.50)	15.02	1,80	1,82	101%
Impozit pe spectacole	15.02.01	1,80	1,82	101%
Alte taxe pe servicii specifice	15.02.50	0,00		
Taxe pe utilizarea bunurilor, autorizarea utilizării bunurilor sau pe desfasurarea de activitati (cod 16.02.02+16.02.03+16.02.50)	16.02	1,575,60	1,582,11	100%
Impozit pe mijloacele de transport (cod 16.02.02.01+16.02.02.02)	16.02.02	1,494,60	1,501,00	100%
Impozit pe mijloacele de transport deținute de persoane fizice *)	16.02.02.01	931,60	924,96	99%
Impozit pe mijloacele de transport deținute de persoane juridice *)	16.02.02.02	563,00	576,04	102%
Taxe si tarife pentru eliberarea de licențe si autorizatii de funcționare	16.02.03	81,00	81,11	100%
Alte taxe pe utilizarea bunurilor, autorizarea utilizării bunurilor sau pe desfasurare de activitati	16.02.50	0,00		
A6. ALTE IMPOZITE SI TAXE FISCALE (cod 18.02)	00.11	7,70	6,85	89%
Alte impozite si taxe fiscale (cod 18.02.50)	18.02	7,70	6,85	89%
Alte impozite si taxe	18.02.50	7,70	6,85	89%
C. VENITURI NEFISCALE (cod 00.13+00.14)	00.12	4,736,49	4,475,39	94%
C1. VENITURI DIN PROPRIETATE (cod 30.02+31.02)	00.13	1,817,19	1,480,31	81%
Venituri din proprietate (cod 30.02.01+30.02.05+30.02.08+30.02.50)	30.02	1,817,19	1,480,31	81%
Varsaminte din profitul net al regiilor autonome, societăților și companiilor naționale	30.02.01	0,00		
Venituri din concesiuni si inchirieri	30.02.05	1,817,19	1,480,31	81%
Alte venituri din concesiuni si inchirieri	30.02.05.30	1,817,19	1,480,31	81%
Venituri din dividende (cod 30.02.08.02)	30.02.08	0,00		
Venituri din dividende de la alti plătitori	30.02.08.02	0,00		
Dividende de virat de către societățile si companiile naționale si societățile cu capital majoritar de stat	30.02.08.03	0,00		
Alte venituri din proprietate	30.02.50	0,00		
Venituri din dobanzi (cod 31.02.03)	31.02	0,00	0,00	
Alte venituri din dobanzi	31.02.03	0,00		
C2. VANZARI DE BUNURI SI SERVICII (cod 33.02+34.02+35.02+36.02+37.02)	00.14	2,919,30	2,995,08	103%
Venituri din prestari de servicii si alte activitati (cod 33.02.08+33.02.10+33.02.12+33.02.24+33.02.27+33.02.28+33.02.50)	33.02	422,20	412,79	98%
Venituri din prestari de servicii	33.02.08	317,00	313,23	99%
Contribuția parinților sau sustinatorilor legali pentru întreținerea copiilor în creșe	33.02.10	0,00		
Contribuția persoanelor beneficiare ale cantinelor de ajutor social	33.02.12	4,00	4,59	115%
Taxe din activitati cadastrale si agricultura	33.02.24	100,00	93,33	93%
Contribuția lunară a părinților pentru întreținerea copiilor în unitățile de protecție socială	33.02.27	0,00		
Venituri din recuperarea cheltuielilor de judecată, imputatii si despagubiri	33.02.28	1,20	1,64	137%
Alte venituri din prestari de servicii si alte activitati	33.02.50	0,00		
Venituri din taxe administrative, eliberari permise (cod 34.02.02+34.02.50)	34.02	316,00	311,52	99%
Taxe extrajudiciare de timbru	34.02.02	316,00	311,52	99%
Alte venituri din taxe administrative, eliberari permise	34.02.50	0,00		
Amenzi, penalitati si confiscari (cod 35.02.01 la 35.02.03+35.02.50)	35.02	973,00	1,061,24	109%
Venituri din amenzi si alte sanctiuni aplicate potrivit dispozitiilor legale	35.02.01	958,00	1,043,08	109%
Venituri din amenzi si alte sanctiuni aplicate de către alte institutii de specialitate	35.02.01.02	958,00	1,043,08	109%
Penalitati pentru nedepunerea sau depunerea cu iriziere a declaratiilor de impozite si taxe	35.02.02	0,00		
Incasari din valorificarea bunurilor confiscate, abandonate si alte sume constatate odata cu confiscarea potrivit legii	35.02.03	0,00		
Alte amenzi, penalitati si confiscari	35.02.50	15,00	18,16	121%
Diverse venituri (cod 36.02.01+36.02.05+36.02.07+36.02.08+36.02.11+36.02.50)	36.02	1,200,10	1,201,53	100%
Venituri din aplicarea prescripției extinctive	36.02.01	0,00		
Varsaminte din veniturile si/sau disponibilitățile institutiilor publice	36.02.05	1,003,15	1,003,00	100%
Taxe speciale	36.02.06	152,00	153,45	101%
Varsaminte din amortizarea mijloacelor fixe	36.02.07	0,00		

- mil lei -

DENUMIREA INDICATORILOR	Cod indicator	PROGRAM 2015	REALIZAT 31.12.2015	PROCENT DE REALIZARE
Venturi din ajutoare de stat recuperate	36.02.11	0,00		
Venturi din restituirea sumelor alocate pentru reducerea riscului seismic	36.02.22	0,00		
Taxa de reabilitare termica	36.02.23	0,00		
Contributia asociatiei de proprietari pentru lucrarile de reabilitare termica	36.02.31	2,96	2,96	100%
Alte venituri	36.02.50	42,00	42,12	100%
Transferuri voluntare, altele decat subventiile (cod 37.02.01+37.02.50)	37.02	8,00	8,00	100%
Donatii si sponsorizari	37.02.01	8,00	8,00	100%
Vărsăminte din secunsa de functionare pentru finantarea sectiunii de dezvoltare a bugetului local (cu semnul minus)	37.02.03	-2.977,93	-2.055,00	69%
Vărsăminte din secunsa de functionare	37.02.04	2.977,93	2.055,00	69%
Sume primite din Fondul de Solidaritate al Uniunii Europene	37.02.05	0,00		
Alte transferuri voluntare	37.02.50	0,00		
II. VENITURI DIN CAPITAL (cod 39.02)	00.15	132,16	141,56	
Venituri din valorificarea unor bunuri ale institutiilor publice	39.02	132,16	141,56	
Venituri din valorificarea unor bunuri (cod 39.02.01+39.02.03+39.02.04+39.02.07+39.02.10)	39.02.01	0,00	3,03	
Venituri din vanzarea locuintelor construite din fondurile statului	39.02.03	55,00	60,00	109%
Venituri din privatizare	39.02.04	0,00		
Venituri din vanzarea unor bunuri aparținând domeniului privat al statului sau al unitatilor administrativ-teritoriale	39.02.07	77,16	78,53	102%
Depozite speciale pentru constructii de locuinte	39.02.10	0,00		
III. OPERATIUNI FINANCIARE (cod 40.02)	00.16	9,00	4.735,89	
Încasări din rambursarea împrumuturilor acordate (cod 40.02.06+40.02.07+40.02.10+40.02.11+40.02.50)	40.02	0,00	4.735,89	
Încasări din rambursarea împrumut. pentru înființ. unor insit. și servicii publ. de interes loc. sau a unor activ. Fin. integral din ven. proprii	40.02.06	0,00		
Încasări din rambursarea microcreditelor de la persoane fizice și juridice	40.02.07	0,00		
Împrumuturi temporare din trezoreria statului (**)	40.02.10	0,00		
Sume din excedentul anului precedent pentru acoperirea golurilor temporare de casă ale sectiunii de functionare	40.02.11	0,00		
Sume din excedentul anului precedent pentru acoperirea golurilor temporare de casa ale sectiunii de dezvoltare	40.02.13	0,00		
Sume din excedentul bugetului local utilizate pentru finantarea cheltuielilor sectiunii de dezvoltare	40.02.14	0,00	4.735,89	
Sume primite în cadrul mecanismului decontant cererilor de plata	40.02.16	0,00		
Încasări din rambursarea altor împrumuturi acordate	40.02.50	0,00		
IV. SUBVENTII (cod 00.18)	00.17	3.481,20	4.381,75	126%
SUBVENTII DE LA ALTE NIVELE ALE ADMINISTRATIEI PUBLICE (cod 42.02+43.02)	00.18	3.481,20	4.381,75	126%
Subventii de la bugetul de stat (cod 00.19+00.20)	42.02	3.481,20	4.381,75	126%
A. De capital (cod 42.02.01+42.02.03 la 42.02.07+42.02.09+42.02.10+42.02.12 la 42.02.20)	00.19	3.058,00	3.800,04	124%
Retehnologizarea centralelor termice și electrice de termoficare	42.02.01	0,00		
Investitii financiare partial din împrumuturi externe	42.02.03	0,00		
Aeroportului de interes local	42.02.04	0,00		
Planuri si regulamente de urbanism	42.02.05	0,00		
Sirazi care se vor amenaja în perimetrul destinate constructiilor de cvartale de locuinte noi	42.02.06	0,00		
Finantarea studiilor de fezabilitate aferente proiectelor SAPARD	42.02.07	0,00		
Finantarea programului de pstruire a drumurilor comunale și alimentare cu apă a satelor (cod 42.02.09.01+42.02.09.02+42.02.09.03)	42.02.09	0,00		
Finantarea subprog. privind pstruirea, reabilit., moderniz. și/sau asfaltarea drumurilor de interes local clasate	42.02.09.01	0,00		
Finantarea subprogramului privind alimentarea cu apă a satelor	42.02.09.02	0,00		
Finantarea subprogramului privind canalizarea și epurarea apelor uzate	42.02.09.03	0,00		
Finantarea actiunilor privind reducerea riscului seismic al constructiilor existente cu destinatie de locuintă	42.02.10	0,00		
Subventii pentru reabilitarea termica a clădirilor de locuit	42.02.12	0,00		
Subventii pentru finantarea programelor multianuale prioritare de mediu și gospodărie a apelor	42.02.13	0,00		
Finantarea unor cheltuieli de capital ale unitatilor din învățământul preuniversitar	42.02.14	0,00		
Subventii primite din Fondul National de Dezvoltare (**)	42.02.15	0,00		
Subventii de la bugetul de stat către bug. locale pentru finanț. Investit. în sănătate (cod 42.02.16.01+42.02.16.02+42.02.16.03)	42.02.16	0,00		
Subventii de la bugetul de stat către bugetale locale pentru finanț. aparaturii medicale și echipam. de comunicatii în sănătate	42.02.16.01	0,00		

- mii lei -

DENUMIREA INDICATORILOR	Cod indicator	PROGRAM 2015	REALIZAT 31.12.2015	PROCENT DE REALIZARE
Subvenții de la bugetul de stat către bugetele locale pentru finanțarea reparatiilor capitale în sănătate	42.02.16.02	0,00		
Subvenții de la bugetul de stat către bugetele locale pentru finanțarea altor investiții în sănătate	42.02.16.03	0,00		
Subvenții pentru finalizarea lucrărilor de construcție a asezămintelor culturale	42.02.17	0,00		
Subvenții din veniturile proprii ale Min. Sănătății către bug. loc. pentru finanț. invest. în sănătate (cod 42.02.18.01+42.02.18.02+48.02.18.03)	42.02.18	0,00		
Subvenții d. în ven. proprii ale Min. Sănătății către bug. loc. pentru finanț. apar. medic. și echip. de comunic. în urgență în sănătate	42.02.18.01	0,00		
Subvenții din veniturile proprii ale Min. Sănătății către bug. locale pentru fin. reparatiilor capitale în sănătate	42.02.18.02	0,00		
Subvenții din veniturile proprii ale Min. Sănătății către bugetele locale pentru fin. altor investiții în sănătate	42.02.18.03	0,00		
Subvenții către bugetele locale pentru proiectele de investiții publice finanțate prin Progr. operațional regional	42.02.19	0,00		
Subvenții de la bugetul de stat către bug. locale necesare susținerii demarării proiectelor finanțate din FEN postaderare	42.02.20	3.059,00	3.800,04	124%
B. Curente (cod 42.02.21+42.02.28+42.02.29+42.02.32+42.02.33+42.02.34+42.02.35+42.02.36+42.02.37+42.02.40+42.02.41+42.02.42+42.02.44+42.02.45)	00.20	423.20	581,71	137%
Finanțarea drepturilor acordate persoanelor cu handicap	42.02.21	0,00		
Subvenții primite din Fondul de intervenție**)	42.02.28	0,00		
Finanțarea lucrărilor de cadastru imobiliar	42.02.29	0,00		
Subvenții pentru compensarea creșterii neprevăzute ale prețurilor la combustibili	42.02.32	0,00		
Sprinj financiar la constituirea familiei	42.02.33	0,00		
Subvenții pentru acordarea ajutorului pentru încălzirea locuinței cu lemne, cărbuni, combustibili petrolieri	42.02.34	100,00	60,11	60%
Subvenții pentru acordarea trusoului pentru nou-nascuți	42.02.35	0,00		
Subvenții din bugetul de stat pentru finanțarea unităților de asistență medico-socială	42.02.36	0,00		
Subvenții de la bugetul de stat către bugetele locale pentru finanțarea programelor de electrificare	42.02.37	0,00		
Subvenții de la bugetul de stat către bugetele locale pentru realizarea obiectivelor de investiții în turism	42.02.40	0,00		
Subvenții din bugetul de stat pentru finanțarea sanatații	42.02.41	14,00	15,82	113%
Sume primite de administrațiile locale în cadrul programelor FEGA implementate de APIA	42.02.42	0,00		
Subvenții din bugetul de stat pentru finanțarea camerelor agricole	42.02.44	0,00		
Sume primite de administrațiile locale în cadrul programelor finanțate din Fondul Social European	42.02.45	0,00		
Subvenții de la bugetul de stat către bug. locale pt. achiziția obligațiilor restante către furn. de energ. term. și ale centralelor de termoficare	42.02.46	0,00		
Subvenții primite de la bugetul de stat pentru finanțarea unor programe de interes național	42.02.51	0,00		
Subvenții primite de la bugetul de stat pentru finanțarea unor programe de interes național destinate secțiunii de funcționare a bugetului local	42.02.51.01	0,00		
Subvenții primite de la bugetul de stat pentru finanțarea unor programe de interes național destinate secțiunii de dezvoltare a bugetului local	42.02.51.02	0,00		
Subvenții de la bugetul de stat pentru finanțarea investițiilor pentru institutiile publice de asist. soc. și unit. de asist. soc. medico-sociale	42.02.52	0,00		
Subvenții pentru sprijinirea construcțiilor de locuințe	42.02.54	0,00		
Subvenții pentru finanțarea locuințelor sociale	42.02.55	0,00		
Finanțarea subprogramului Modernizarea satului românesc	42.02.57	0,00		
Finanțarea subprogramului Regenerarea urbană a municipiilor și orașelor	42.02.58	0,00		
Finanțarea subprogramului infrastructura la nivel județean	42.02.59	0,00		
Sume alocate din bugetul de stat aferente corecțiilor financiare	42.02.62	0,00		
Subvenții de la bugetul de stat pentru finanțarea unor cheltuieli urgente și plata areraterelor	42.02.63	0,00		
Subvenții de la bugetul de stat pentru finanțarea unor cheltuieli urgente și plata areraterelor destinate secțiunii de funcționare	42.06.63.01	0,00		
Subvenții de la bugetul de stat pentru finanțarea unor cheltuieli urgente și plata areraterelor destinate secțiunii de dezvoltare	42.02.63.02	0,00		
Subvenții de la bugetul de stat pentru finanțarea cheltuielilor urgente specifice sezonului rece destinate secțiunii de funcționare	42.02.64	0,00		
Subvenții de la bugetul de stat pentru finanțarea cheltuielilor urgente specifice sezonului rece destinate secțiunii de dezvoltare	42.02.65	309,20	505,78	164%
Finanțarea Programului Național de Dezvoltare Locală	43.02	0,00		
Subvenții de la alte administrații (cod 43.02.01+43.02.04+43.02.07+43.02.08)	43.02	0,00		
Subvenții primite de la bugetele consiliilor județene pentru protecția copilului	43.02.01	0,00		
Subvenții de la bugetul asigurărilor pentru somnă către bug. loc. pt. finanțarea progr. pt. ocup. temp. a forței de muncă și subvenționarea locurilor de	43.02.04	0,00		
Subvenții primite de la alte bugete locale pentru instituțiile de asistență socială pentru persoanele cu handicap	43.02.07	0,00		

- mii lei -

DENUMIREA INDICATORILOR	Cod indicator	PROGRAM 2015	REALIZAT 31.12.2015	PROCENT DE REALIZARE
Subvenții primite de la bugetele consiliilor locale și județene pentru ajutoare în situații de extremă dificultate **)	43.02.08	0,00	0,00	
Alte subvenții primite de la administrația centrală pentru finanțarea unor activități	43.02.20	0,00	0,00	
Sume FEN postaderare în contul plăților efectuate și prefinanțări (cod 45.02.01 la 45.02.05 -45.02.07-45.02.08-45.02.15-45.02.16-45.02.17-45.02.18)	45.02.01	11.132,80	7.361,31	66%
Fondul European de Dezvoltare Regională (cod 45.02.01.D1+45.02.01.02+45.02.01.03)	45.02.01	11.132,80	7.361,31	66%
Sume primite în contul plăților efectuate în anul curent	45.02.01.01	9.452,80	6.101,39	65%
Sume primite în contul plăților efectuate în anii anteriori	45.02.01.02	1.680,00	1.259,92	75%
Prefinanțare	45.02.01.03	0,00	0,00	
Fondul Social European (cod 45.02.02.01+45.02.02.02+45.02.02.03)	45.02.02	0,00	0,00	
Sume primite în contul plăților efectuate în anul curent	45.02.02.01	0,00	0,00	
Sume primite în contul plăților efectuate în anii anteriori	45.02.02.02	0,00	0,00	
Prefinanțare	45.02.02.03	0,00	0,00	
Fondul de Coeziune (cod 45.02.03.01+45.02.03.02+45.02.03.03)	45.02.03	0,00	0,00	
Sume primite în contul plăților efectuate în anul curent	45.02.03.01	0,00	0,00	
Sume primite în contul plăților efectuate în anii anteriori	45.02.03.02	0,00	0,00	
Prefinanțare	45.02.03.03	0,00	0,00	
Fondul European Agricol de Dezvoltare Rurală (cod 45.02.04.01+45.02.04.02+45.02.04.03)	45.02.04	0,00	0,00	
Sume primite în contul plăților efectuate în anul curent	45.02.04.01	0,00	0,00	
Sume primite în contul plăților efectuate în anii anteriori	45.02.04.02	0,00	0,00	
Prefinanțare	45.02.04.03	0,00	0,00	
Fondul European pentru Pescuit (cod 45.02.05.01+45.02.05.02+45.02.05.03)	45.02.05	0,00	0,00	
Sume primite în contul plăților efectuate în anul curent	45.02.05.01	0,00	0,00	
Sume primite în contul plăților efectuate în anii anteriori	45.02.05.02	0,00	0,00	
Prefinanțare	45.02.05.03	0,00	0,00	
Instrumentul de Asistență pentru Preaderare (cod 45.02.07.01+45.02.07.02+45.02.07.03)	45.02.07	0,00	0,00	
Sume primite în contul plăților efectuate în anul curent	45.02.07.01	0,00	0,00	
Sume primite în contul plăților efectuate în anii anteriori	45.02.07.02	0,00	0,00	
Prefinanțare	45.02.07.03	0,00	0,00	
Instrumentul European de Vecinătate și Parteneriat (cod 45.02.08.01+45.02.08.02+45.02.08.03)	45.02.08	0,00	0,00	
Sume primite în contul plăților efectuate în anul curent	45.02.08.01	0,00	0,00	
Sume primite în contul plăților efectuate în anii anteriori	45.02.08.02	0,00	0,00	
Prefinanțare	45.02.08.03	0,00	0,00	
Programe comunitare finanțate în perioada 2007-2013 (cod 45.02.15.01+45.02.15.02+45.02.15.03)	45.02.15	0,00	0,00	
Sume primite în contul plăților efectuate în anul curent	45.02.15.01	0,00	0,00	
Sume primite în contul plăților efectuate în anii anteriori	45.02.15.02	0,00	0,00	
Prefinanțare	45.02.15.03	0,00	0,00	
Alte facilități și instrumente postaderare (cod 45.02.16.01+45.02.16.02+45.02.16.03)	45.02.16	0,00	0,00	
Sume primite în contul plăților efectuate în anul curent	45.02.16.01	0,00	0,00	
Sume primite în contul plăților efectuate în anii anteriori	45.02.16.02	0,00	0,00	
Prefinanțare	45.02.16.03	0,00	0,00	
Mecanismul financiar SEE (cod 45.02.17.01+45.02.17.02+45.02.17.03)	45.02.17	0,00	0,00	
Sume primite în contul plăților efectuate în anul curent	45.02.17.01	0,00	0,00	
Sume primite în contul plăților efectuate în anii anteriori	45.02.17.02	0,00	0,00	
Prefinanțare	45.02.17.03	0,00	0,00	
Mecanismul Financiar Norvegian (cod 45.02.18.01+45.02.18.02+45.02.18.03)	45.02.18	0,00	0,00	
Sume primite în contul plăților efectuate în anul curent	45.02.18.01	0,00	0,00	
Sume primite în contul plăților efectuate în anii anteriori	45.02.18.02	0,00	0,00	
Prefinanțare	45.02.18.03	0,00	0,00	

Seef serviciu,

Boxa nr. h la HCL nr. 1

MUNICIPIUL PASCANI
C F 4541360
SITUATIE CENTRALIZATA

Anexa 13

CONTUL DE EXECUTIE 2A: ADMINISTRATIA LOCALA - FINANTARE INTEGRALA DIN BUGET - CHELTUIELI
la data de 31.12.2015

Denumirea indicatorilor	Cod indicator	Credite de angajament	Credite bugetare		Angajamente bugetare	Angajamente legale	Plati efectuate	Angajamente legale de platit	Cheltuieli efective
			initiale	definitive					
TOTAL SECTIUNILE FUNCTIONARE + DEZAVOLTARE		13.910.000	69.466.770	79.115.680	78.809.529	78.809.529	70.655.379	8.154.150	64.510.031
TOT. L. CHELTUIELI		13.910.000	69.466.770	79.115.680	78.809.529	78.809.529	70.655.379	8.154.150	64.510.031
Partea I-a SERVICII PUBLICE GENERALE	50.02	0	6.184.780	6.665.780	6.599.920	6.599.920	5.214.710	1.385.210	5.466.013
Autoritati publice si actiuni externe	51.02	0	5.125.000	5.314.000	5.298.140	5.298.140	4.186.265	1.111.875	4.314.612
Autoritati executive si legislative	51.02.01	0	5.125.000	5.314.000	5.298.140	5.298.140	4.186.265	1.111.875	4.314.612
Autoritati executive	51.02.01.03	0	5.125.000	5.314.000	5.298.140	5.298.140	4.186.265	1.111.875	4.314.612
Alte servicii publice generale	54.02	0	388.000	400.000	350.000	350.000	275.224	74.776	347.200
Fond de rezerva bugetara la dispozitia autoritatilor locale	54.02.05	0	50.000	50.000	0	0	0	0	0
Servicii publice comunitare de evidenta a persoanelor	54.02.10	0	338.000	350.000	350.000	350.000	275.224	74.776	347.200
Tranzactii privind datoria publica si imprumuturi	55.02	0	671.780	951.780	951.780	951.780	753.221	198.559	804.201
Transferuri din bugetul de stat catre bugetul asiguratorilor	55.02.00	0	671.780	951.780	951.780	951.780	753.221	198.559	804.201
Partea a II-a APA RARE, ORDINE PUBLICA SI SIGURANTA	59.02	0	1.039.000	1.004.000	1.004.000	1.004.000	968.291	35.709	983.231
Ordine publica si siguranta nationala	61.02	0	1.039.000	1.004.000	1.004.000	1.004.000	968.291	35.709	983.231
Ordine publica	61.02.03	0	1.039.000	1.004.000	1.004.000	1.004.000	968.291	35.709	983.231
Politie locala	61.02.03.04	0	1.039.000	1.004.000	1.004.000	1.004.000	968.291	35.709	983.231
Partea a III-a CHELTUIELI SOCIAL-CULTURALE	64.02	0	32.813.500	38.872.100	38.828.503	38.828.503	37.034.370	1.794.133	40.132.099
Invatamant	65.02	0	25.523.000	30.027.000	30.012.967	30.012.967	29.735.316	277.651	32.245.077
Invatamant prescolar si primar	65.02.03	0	7.234.970	9.754.040	9.753.700	9.753.700	9.743.165	10.535	9.807.818
Invatamant prescolar	65.02.03.01	0	3.027.150	4.615.690	4.615.690	4.615.690	4.613.426	2.264	4.636.762
Invatamant primar	65.02.03.02	0	4.207.820	5.138.350	5.138.010	5.138.010	5.129.739	8.271	5.171.056
Invatamant secundar	65.02.04	0	18.288.030	20.272.960	20.259.267	20.259.267	19.992.151	267.116	22.437.259
Invatamant secundar inferior	65.02.04.01	0	5.646.460	6.638.720	6.638.720	6.638.720	6.471.383	167.337	6.823.713
Invatamant secundar superior	65.02.04.02	0	12.021.650	12.860.940	12.847.254	12.847.254	12.777.177	70.077	14.879.215
Invatamant profesional	65.02.04.03	0	619.920	773.300	773.293	773.293	743.591	29.702	734.331
Sanatate	66.02	0	685.500	908.600	908.600	908.600	656.963	251.637	638.206
Servicii medicale in unitati sanitare cu paturi	66.02.06	0	450.000	653.100	653.100	653.100	413.008	240.092	413.008
Spitale generale	66.02.06.01	0	450.000	653.100	653.100	653.100	413.008	240.092	413.008
Alte cheltuieli in domeniul sanatatii	66.02.50	0	235.500	255.500	255.500	255.500	243.955	11.545	225.198
Alte institutii si actiuni sanitare	66.02.50.50	0	235.500	255.500	255.500	255.500	243.955	11.545	225.198


Denumirea indicatorilor	Cod indicator	Credite de angajament	Credite bugetare		Angajamente bugetare	Angajamente legale	Plati efectuate	Angajamente legale de platit	Cheltuieli efective
			initiale	definitive					
Cultura, recreere si religie	67.02	0	3.179.000	4.039.500	4.035.969	4.035.969	3.000.869	1.035.100	3.593.380
Servicii culturale	67.02.03	0	1.499.000	2.229.200	2.229.200	2.229.200	1.329.448	899.752	1.921.683
Biblioteci publice comunale, orasenesi, municipale	67.02.03.02	0	625.000	810.000	810.000	810.000	368.110	441.890	323.707
Muzee	67.02.03.03	0	64.000	83.000	83.000	83.000	36.978	46.022	37.309
Casa de cultura	67.02.03.06	0	690.000	618.200	618.200	618.200	616.200	2.000	616.200
Camine culturale	67.02.03.07	0	70.000	270.000	270.000	270.000	4.003	265.997	2.012
Alte servicii culturale	67.02.03.30	0	140.000	448.000	448.000	448.000	304.157	143.843	942.455
Servicii recreative si sportive	67.02.05	0	860.000	935.540	932.009	932.009	799.928	132.081	803.454
Sport	67.02.05.01	0	810.000	883.040	879.509	879.509	748.632	130.877	752.158
Tineret	67.02.05.02	0	50.000	52.500	52.500	52.500	51.296	1.204	51.296
Servicii religioase	67.02.06	0	500.000	600.000	600.000	600.000	598.800	1.200	598.800
Alte servicii in domeniile culturii, recreerii si religiei	67.02.06.50	0	320.000	274.760	274.760	274.760	272.693	2.067	269.443
Asigurat si asistenta sociala	68.02	0	3.426.000	3.897.000	3.870.967	3.870.967	3.641.222	229.745	3.655.436
Asistenta acordata persoanelor in varsta	68.02.04	0	100.000	100.000	100.000	100.000	99.322	678	99.307
Asistenta sociala in caz de boli si invaliditati	68.02.05	0	2.232.000	2.341.000	2.341.000	2.341.000	2.189.698	151.302	2.280.124
Asistenta sociala in caz de invaliditate	68.02.05.02	0	2.232.000	2.341.000	2.341.000	2.341.000	2.189.698	151.302	2.280.124
Crese	68.02.11	0	280.000	334.850	334.850	334.850	278.167	56.683	290.014
Prevenirea excluderii sociale	68.02.15	0	634.000	827.150	801.117	801.117	789.316	11.801	757.325
Ajutor social	68.02.15.01	0	100.000	177.000	150.967	150.967	144.003	6.964	82.443
Cantina de ajutor social	68.02.15.02	0	534.000	650.150	650.150	650.150	645.313	4.837	674.882
Alte cheltuieli in domeniul asigurarilor si asistentei sociale	68.02.50	0	180.000	294.000	294.000	294.000	284.719	9.281	228.666
Alte cheltuieli in domeniul asistentei sociale	68.02.50.50	0	180.000	294.000	294.000	294.000	284.719	9.281	228.666
Partea a IV-a SERVICII SI DEZVOLTARE PUBLICA,	69.02	13.910.000	21.850.470	23.545.460	23.367.099	23.367.099	21.216.872	2.150.227	9.392.904
Locuinte, servicii si dezvoltare publica	70.02	13.910.000	20.750.470	22.175.460	21.997.099	21.997.099	19.870.705	2.126.394	8.209.537
Locuinte	70.02.03	0	100.000	105.000	105.000	105.000	22.671	82.329	26.331
Alte cheltuieli in domeniul locuintelor	70.02.03.30	0	100.000	105.000	105.000	105.000	22.671	82.329	26.331
Iluminat public si electrificari rurale	70.02.06	0	800.000	850.000	850.000	850.000	822.523	27.477	775.778
Alte servicii in domeniul locuintei, serviciilor si dezvoltarii	70.02.50	13.910.000	19.850.470	21.220.460	21.042.099	21.042.099	19.025.511	2.016.588	7.407.428
Protectia mediului	74.02	0	1.100.000	1.370.000	1.370.000	1.370.000	1.346.167	23.833	1.183.367
Salubritate si gestiunea deseurilor	74.02.05	0	1.000.000	1.270.500	1.270.500	1.270.500	1.269.797	703	1.106.663
Salubritate	74.02.05.01	0	1.000.000	1.270.500	1.270.500	1.270.500	1.269.797	703	1.106.663
Alte servicii in domeniul protectiei mediului	74.02.50	0	100.000	99.598	99.598	99.598	76.370	23.130	76.704
Partea a V-a-ACTIUNI ECONOMICE	79.02	0	7.579.020	9.028.340	9.010.907	9.010.907	6.221.136	2.788.871	8.535.784
Combustibili si energie	81.02	0	1.100.000	1.997.560	1.997.560	1.997.560	1.743.903	253.657	1.639.100
Energie termica	81.02.06	0	1.100.000	1.997.560	1.997.560	1.997.560	1.743.903	253.657	1.639.100
Agricultura, silvicultura, piscicultura si vanatoare	83.02	0	150.000	152.440	152.440	152.440	151.298	1.142	151.297

Denumirea indicatorilor	Cod indicator	Credite de angajament	Credite bugetare		Angajamente bugetare	Angajamente legale	Plati efectuate	Angajamente legale de platit	Cheltuieli efective
			initiale	definitive					
Agricultura	83.02.03	0	150.000	152.440	152.440	152.440	151.298	1.142	151.297
Alte cheltuieli in domeniul agriculturii	83.02.03.30	0	150.000	152.440	152.440	152.440	151.298	1.142	151.297
Transporturi	84.02	0	6.329.020	6.878.340	6.860.007	6.860.007	4.325.935	2.534.072	6.745.387
Transport rutier	84.02.03	0	6.329.020	6.878.340	6.860.007	6.860.007	4.325.935	2.534.072	6.745.387
Strazi	84.02.03.03	0	6.329.020	6.878.340	6.860.007	6.860.007	4.325.935	2.534.072	6.745.387
Partea a VII-a REZERVA EXCEDENT/DEFICIT	96.02	0	4.735.890	4.735.890	0	0	1.129.547	0	0
Excedent	98.02	0	0	0	0	0	1.129.547	0	0
Deficit	99.02	0	4.735.890	4.735.890	0	0	0	0	0
SECTIONEA DE FUNCTIONARE	50.02	0	49.688.750	57.307.750	57.198.293	57.198.293	53.605.997	3.592.296	55.009.723
TOTAL CHELTUIELI	50.02	0	49.688.750	57.307.750	57.198.293	57.198.293	53.605.997	3.592.296	55.009.723
Partea I-a SERVICII PUBLICE GENERALE	51.02	0	5.599.780	5.975.280	5.909.420	5.909.420	4.981.247	918.173	4.957.818
Autoritati publice si actiuni externe	51.02.01	0	4.540.000	4.623.500	4.607.640	4.607.640	3.962.802	644.838	3.885.975
Autoritati executive si legislative	51.02.01.03	0	4.540.000	4.623.500	4.607.640	4.607.640	3.962.802	644.838	3.885.975
Autoritati executive	51.02.01.03	0	4.540.000	4.623.500	4.607.640	4.607.640	3.962.802	644.838	3.885.975
Alte servicii publice generale	54.02	0	388.000	400.000	350.000	350.000	275.224	74.776	267.642
Fond de rezerva bugetara la dispozitia autoritatilor locale	54.02.05	0	50.000	50.000	0	0	0	0	0
Servicii publice comunitare de evidenta a persoanelor	54.02.10	0	338.000	350.000	350.000	350.000	275.224	74.776	267.642
Tranzactii privind datoria publica si imprumuturi	55.02	0	671.780	951.780	951.780	951.780	763.221	198.559	804.201
Transferuri din bugetul de stat catre bugetul asigurarilor	55.02.00	0	671.780	951.780	951.780	951.780	763.221	198.559	804.201
Partea a II-a A PARARE, ORDINE PUBLICA SI SIGURANTA	59.02	0	1.039.000	1.004.000	1.004.000	1.004.000	968.291	35.709	965.951
Ordine publica si siguranta nationala	61.02	0	1.039.000	1.004.000	1.004.000	1.004.000	968.291	35.709	965.951
Ordine publica	61.02.03	0	1.039.000	1.004.000	1.004.000	1.004.000	968.291	35.709	965.951
Politie locala	61.02.03.04	0	1.039.000	1.004.000	1.004.000	1.004.000	968.291	35.709	965.951
Partea a III-a CHELTUIELI SOCIAL-CUL TURALE	64.02	0	31.603.500	36.969.000	36.915.403	36.915.403	36.337.251	578.152	38.844.033
Invatamant	65.02	0	25.263.000	29.647.000	29.632.967	29.632.967	29.566.125	66.842	32.206.790
Invatamant prescolar si primar	65.02.03	0	7.234.970	9.724.040	9.723.700	9.723.700	9.714.847	8.853	9.807.528
Invatamant prescolar	65.02.03.01	0	3.027.150	4.585.690	4.585.690	4.585.690	4.585.108	582	4.636.498
Invatamant primar	65.02.03.02	0	4.207.820	5.138.350	5.138.010	5.138.010	5.129.739	8.271	5.171.030
Invatamant secundar	65.02.04	0	18.028.030	19.922.960	19.909.267	19.909.267	19.851.278	57.989	22.399.262
Invatamant secundar inferior	65.02.04.01	0	5.446.460	6.348.720	6.348.720	6.348.720	6.330.510	18.210	6.809.569
Invatamant secundar superior	65.02.04.02	0	11.961.650	12.800.940	12.787.254	12.787.254	12.777.177	10.077	14.855.362
Invatamant profesional	65.02.04.03	0	619.920	773.300	773.293	773.293	743.591	29.702	784.331
Sanatate	66.02	0	235.500	255.500	255.500	255.500	243.955	11.545	225.191
Alte cheltuieli in domeniul sanatatii	66.02.50	0	235.500	255.500	255.500	255.500	243.955	11.545	225.191
Alte institutii si actiuni sanitare	66.02.50.50	0	235.500	255.500	255.500	255.500	243.955	11.545	225.191
Cultura, recreere si religie	67.02	0	2.679.000	3.159.500	3.155.969	3.155.969	2.885.949	270.020	2.766.616

Denumirea indicatorilor	Cod indicator	Credite de angajament	Credite bugetare		Angajamente bugetare	Angajamente legale	Plati efectuate	Angajamente legale de platit	Cheltuieli efective
			initiale	definitive					
Servicii culturale	67.02.03	0	1.049.000	1.379.200	1.379.200	1.214.528	164.672	1.094.919	
Biblioteci publice comunale, orasenesi, municipale	67.02.03.02	0	325.000	330.000	330.000	323.780	6.220	323.707	
Muzee	67.02.03.03	0	64.000	83.000	83.000	36.978	46.022	37.309	
Case de cultura	67.02.03.06	0	600.000	618.200	618.200	616.200	2.000	616.200	
Camine culturale	67.02.03.07	0	20.000	20.000	20.000	3.413	16.587	2.012	
Alte servicii culturale	67.02.03.30	0	40.000	328.000	328.000	234.157	93.843	115.691	
Servicii recreative si sportive	67.02.05	0	810.000	905.540	902.009	799.928	102.081	803.454	
Sport	67.02.05.01	0	760.000	853.040	849.509	748.632	100.877	752.158	
Tineret	67.02.05.02	0	50.000	52.500	52.500	51.296	1.204	51.296	
Servicii religioase	67.02.06	0	500.000	600.000	600.000	598.800	1.200	598.800	
Alte servicii în domeniile culturii, recreerii si religiei	67.02.50	0	320.000	274.760	274.760	272.693	2.067	269.443	
Asigurari si asistenta sociala	68.02	0	3.426.000	3.897.000	3.870.967	3.641.222	229.745	3.645.436	
Asistenta acordata persoanelor în varsta	68.02.04	0	100.000	100.000	100.000	99.322	678	99.307	
Asistenta sociala în caz de boli si invaliditati	68.02.05	0	2.232.000	2.341.000	2.341.000	2.189.698	151.302	2.280.124	
Asistenta sociala în caz de invaliditate	68.02.05.02	0	2.232.000	2.341.000	2.341.000	2.189.698	151.302	2.280.124	
Crese	68.02.11	0	280.000	334.850	334.850	278.167	56.683	280.014	
Prevenirea excluderii sociale	68.02.15	0	634.000	827.150	801.117	789.316	11.801	757.325	
Ajutor social	68.02.15.01	0	100.000	177.000	150.967	144.003	6.964	82.443	
Camine de ajutor social	68.02.15.02	0	534.000	650.150	650.150	645.313	4.837	674.882	
Alte cheltuieli în domeniul asigurarii si asistentei sociale	68.02.50	0	180.000	294.000	294.000	284.719	9.281	228.666	
Alte cheltuieli în domeniul asistentei sociale	68.02.50.50	0	180.000	294.000	294.000	284.719	9.281	228.666	
Partea a IV-a SERVICII SI DEZVOLTARE PUBLICA,	69.02	0	6.920.470	8.310.460	8.310.460	7.083.505	1.226.955	6.172.068	
Locuinte, servicii si dezvoltare publica	70.02	0	5.820.470	7.140.460	7.140.460	5.937.338	1.203.122	5.038.671	
Locuinte	70.02.03	0	100.000	105.000	105.000	22.671	82.329	26.331	
Alte cheltuieli în domeniul locuintelor	70.02.03.30	0	100.000	105.000	105.000	22.671	82.329	26.331	
Iluminat public si electrificari rurale	70.02.06	0	800.000	850.000	850.000	822.523	27.477	775.778	
Alte servicii în domeniul locuintei, serviciilor si dezvoltarii	70.02.50	0	4.920.470	6.185.460	6.185.460	5.092.144	1.093.316	4.236.562	
Protectia mediului	74.-02	0	1.100.000	1.170.000	1.170.000	1.146.167	23.833	1.133.387	
Salubritate si gestiunea deseurilor	74.02.05	0	1.000.000	1.070.500	1.070.500	1.069.797	703	1.056.683	
Salubritate	74.02.05.01	0	1.000.000	1.070.500	1.070.500	1.069.797	703	1.056.683	
Alte servicii în domeniul protectiei mediului	74.02.50	0	100.000	99.500	99.500	76.370	23.130	76.704	
Partea a V-a ACTIVITATI ECONOMICE	79.02	0	4.526.000	5.059.010	5.059.010	4.225.703	833.307	4.869.863	
Combustibili si energie	81.02	0	1.100.000	1.997.560	1.997.560	1.743.903	253.657	1.639.100	
Energie termica	81.02.06	0	1.100.000	1.997.560	1.997.560	1.743.903	253.657	1.639.100	
Agricultura, silvicultura, piscicultura si vanatoare	83.02	0	150.000	152.440	152.440	151.298	1.142	151.297	
Agricultura	83.02.03	0	150.000	152.440	152.440	151.298	1.142	151.297	

Denumirea indicatorilor	Cod indicator	Credite de angajament	Credite bugetare		Angajamente bugetare	Angajamente legale	Plati efectuate	Angajamente legale de platit	Cheltuieli efective
			initiale	definitive					
Alte cheltuieli in domeniul agriculturii	83.02.03.30	0	150.000	152.440	152.440	152.440	151.298	1.142	151.297
Transporturi	84.02	0	3.276.000	2.909.010	2.909.010	2.909.010	2.330.502	578.508	2.279.466
Transport rutier	84.02.03	0	3.276.000	2.909.010	2.909.010	2.909.010	2.330.502	578.508	2.279.466
Strazi	84.02.03.03	0	3.276.000	2.909.010	2.909.010	2.909.010	2.330.502	578.508	2.279.466
Partea a VII-a REZERVE EXCEDENT/DEFICIT	96.02	0	4.735.890	4.735.890	0	0	1.129.547	0	0
Excedent	98.02	0	0	0	0	0	1.129.547	0	0
Deficit	99.02	0	4.735.890	4.735.890	0	0	0	0	0
SECTIONEA DE DEZVOLTARE		13.910.000	19.778.020	21.807.930	21.611.236	21.611.236	17.049.382	4.561.854	9.500.308
TOTAL CHELTUIELI		13.910.000	19.778.020	21.807.930	21.611.236	21.611.236	17.049.382	4.561.854	9.500.308
Partea I-a SERVICII PUBLICE GENERALE	50.02	0	585.000	690.500	690.500	690.500	223.463	467.037	508.195
Autoritati publice si actiuni externe	51.02	0	585.000	690.500	690.500	690.500	223.463	467.037	428.637
Autoritati executive si legislative	51.02.01	0	585.000	690.500	690.500	690.500	223.463	467.037	428.637
Autoritati executive	51.02.01.03	0	585.000	690.500	690.500	690.500	223.463	467.037	428.637
Alte servicii publice generale	54.02	0	0	0	0	0	0	0	79.558
Servicii publice comunitare de evidenta a persoanelor	54.02.10	0	0	0	0	0	0	0	79.558
Partea a II-a APARARE, ORDINE PUBLICA SI SIGURANTA	59.02	0	0	0	0	0	0	0	17.280
Ordine publica si siguranta nationala	61.02	0	0	0	0	0	0	0	17.280
Ordine publica	61.02.03	0	0	0	0	0	0	0	17.280
Politie locala	61.02.03.04	0	0	0	0	0	0	0	17.280
Partea a III-a CHELTUIELI SOCIAL-CULTURALE	64.02	0	1.210.000	1.913.100	1.913.100	1.913.100	697.119	1.215.981	1.288.066
Invatamant	65.02	0	260.000	380.000	380.000	380.000	169.191	210.809	38.287
Invatamant prescolar si primar	65.02.03	0	0	30.000	30.000	30.000	28.318	1.682	290
Invatamant prescolar	65.02.03.01	0	0	30.000	30.000	30.000	28.318	1.682	264
Invatamant primar	65.02.03.02	0	0	0	0	0	0	0	26
Invatamant secundar	65.02.04	0	260.000	350.000	350.000	350.000	140.873	209.127	37.997
Invatamant secundar inferior	65.02.04.01	0	200.000	290.000	290.000	290.000	140.873	149.127	14.144
Invatamant secundar superior	65.02.04.02	0	60.000	60.000	60.000	60.000	0	60.000	23.853
Sanatate	66.02	0	450.000	653.100	653.100	653.100	413.008	240.092	413.015
Servicii medicale in unitati sanitare cu paturi	66.02.06	0	450.000	653.100	653.100	653.100	413.008	240.092	413.008
Spitale generale	66.02.06.01	0	450.000	653.100	653.100	653.100	413.008	240.092	413.008
Alte cheltuieli in domeniul sanatatii	66.02.50	0	0	0	0	0	0	0	7
Alte institutii si actiuni sanitare	66.02.50.50	0	0	0	0	0	0	0	7
Cultura, recreere si religie	67.02	0	500.000	880.000	880.000	880.000	114.920	765.080	826.764
Servicii culturale	67.02.03	0	450.000	850.000	850.000	850.000	114.920	735.080	826.764
Biblioteci publice comunale, orasenesi, municipale	67.02.03.02	0	300.000	480.000	480.000	480.000	44.330	435.670	0
Camine culturale	67.02.03.07	0	50.000	250.000	250.000	250.000	590	249.410	0

Denumirea indicatorilor	Cod indicator	Credite de angajament	Credite bugetare		Angajamente bugetare	Angajamente legale	Plati efectuate	Angajamente legale de platit	Cheltuieli efective
			initiale	definitive					
Alte servicii culturale	67.02.03.30	0	100.000	120.000	120.000	120.000	70.000	50.000	826.764
Servicii recreative si sportive	67.02.05	0	50.000	30.000	30.000	30.000	0	30.000	0
Sport	67.02.05.01	0	50.000	30.000	30.000	30.000	0	0	10.000
Asigurari si asistenta sociala	68.02	0	0	0	0	0	0	0	10.000
Crese	68.02.11	0	0	0	0	0	14.133.367	923.272	3.220.846
Partea a IV-a SERVICII SI DEZVOLTARE PUBLICA,	69.02	13.910.000	14.930.000	15.235.000	15.056.639	14.856.639	13.933.367	923.272	3.170.866
Locuinte, servicii si dezvoltare publica	70.02	13.910.000	14.930.000	15.035.000	14.856.639	14.856.639	13.933.367	923.272	3.170.866
Alte servicii in domeniul locuintei, serviciilor si dezvoltarii	70.02.50	13.910.000	14.930.000	15.035.000	14.856.639	14.856.639	200.000	0	49.980
Protectia mediului	74.02	0	0	200.000	200.000	200.000	200.000	0	49.980
Salubritate si gestiunea deseurilor	74.02.05	0	0	200.000	200.000	200.000	200.000	0	49.980
Salubritate	74.02.05.01	0	0	200.000	200.000	200.000	1.995.433	1.955.564	4.465.921
Partea a V-a ACTIVITATI ECONOMICE	79.02	0	3.053.020	3.969.330	3.950.997	3.950.997	1.995.433	1.955.564	4.465.921
Transporturi	84.02	0	3.053.020	3.969.330	3.950.997	3.950.997	1.995.433	1.955.564	4.465.921
Transport rutier	84.02.03	0	3.053.020	3.969.330	3.950.997	3.950.997	1.995.433	1.955.564	4.465.921
Strazi	84.02.03.03	0	3.053.020	3.969.330	3.950.997	3.950.997	1.995.433	1.955.564	4.465.921
Partea a VI-a REZERVE, EXCEDENT/DEFICIT	98.02	0	4.735.890	4.735.890	0	0	1.129.547	0	0
Excedent	98.02	0	4.735.890	4.735.890	0	0	1.129.547	0	0
Deficit	99.02	0	4.735.890	4.735.890	0	0	0	0	0



PRIMAR
ING. PANTAZI DUMITRU

DIRECTOR ECONOMIC
EC. ANGELICA LABONTU

.....
[Signature]

Anexa nr. 5 la HCL

Anexa sursa 10

MUNICIPIUL PASCANI
C. F. 4541360
SITUAȚIE CENTRALIZATA

CONTUL DE EXECUȚIE 2E- ADMINISTRATIA LOCALA - ACTIVITATI FINANTATE INTEGRAL DIN VENITURI PROPRII - VENITURI


la data de 31.12.2015

Denumirea indicatorilor	Cod indicator	Prevederi bugetare		Drepturi constatate			Incasari realizate	Stingeri pe alte cai decat incasari	Drepturi constatate de incasat
		anuale aprobate la finele perioadei de raportare	trimestriale cumulate	Total, din care:	din anii precedenti	din anul curent			
TOTAL SECTIUNILE FUNCTIONARE+DEZVOLTARE		32.954.010	33.018.600	33.690.288	2.303.930	31.386.358	30.919.234	0	2.771.054
TOTAL VENITURI		32.954.010	33.018.600	33.690.288	2.303.930	31.386.358	30.919.234	0	2.771.054
I. VENITURI CURENTE		30.834.010	30.579.260	31.754.106	2.303.930	29.450.176	28.983.052	0	2.771.054
C. VENITURI NEFISCALE		30.834.010	30.579.260	31.754.106	2.303.930	29.450.176	28.983.052	0	2.771.054
C1. VENITURI DIN PROPRIETATE		757.550	942.550	1.971.212	510.863	1.460.349	1.384.033	0	587.179
Venituri din proprietate	30.10	757.550	942.550	1.971.212	510.863	1.460.349	1.384.033	0	587.179
Venituri din concesiuni si inchirieri	30.10.05	682.550	867.550	1.927.365	510.863	1.416.502	1.348.046	0	579.319
Venituri din concesiuni si inchirieri de catre institutiile publice	30.10.05.30	682.550	867.550	1.927.365	510.863	1.416.502	1.348.046	0	579.319
Alte venituri din concesiuni si inchirieri de catre institutiile publice	30.10.05.30	45.000	45.000	43.847	0	43.847	35.987	0	7.860
Venituri din utilizarea pasunilor comunale	30.10.09	30.000	30.000	0	0	0	0	0	0
Alte venituri din proprietate	30.10.50	30.076.460	29.636.710	29.782.894	1.793.067	27.989.827	27.599.019	0	2.183.875
C2. VANZARI DE BUNURI SI SERVICII		30.044.460	29.554.050	29.659.352	1.793.067	27.866.285	27.475.477	0	2.183.875
Venituri din prestari de servicii si alte activitati	33.10	33.500	33.500	0	0	0	0	0	0
Taxe si alte venituri in invatamant	33.10.05	409.650	409.650	337.662	0	337.662	337.662	0	0
Venituri din prestari de servicii	33.10.08	1.153.900	1.153.900	744.171	0	744.171	729.530	0	14.641
Contributia elevilor si studentilor pentru internate, camine si cantine	33.10.14	25.000	25.000	3.006	0	3.006	3.006	0	0
Venituri din serbari si spectacole scolare, manifestari culturale,	33.10.19	24.804.190	24.504.360	25.606.097	1.791.627	23.814.470	23.438.250	0	2.167.847
Venituri din contractele incheiate cu casele de asigurari sociale de	33.10.21	2.903.220	2.763.220	2.361.129	0	2.361.129	2.361.129	0	0
Venituri din contractele incheiate cu directiile de sanatate publica din	33.10.30	700.000	640.000	607.287	1.440	605.847	605.900	0	1.387
Venituri din contractele incheiate cu directiile de sanatate publica din	33.10.31	15.000	24.400	0	0	0	0	0	0
Alte venituri din prestari de servicii si alte activitati	33.10.50	31.000	31.000	33.547	0	33.547	33.547	0	0
Diverse venituri	36.10	31.000	31.000	33.547	0	33.547	33.547	0	0
Alte venituri	36.10.50	1.000	51.660	89.995	0	89.995	89.995	0	0
Transferuri vointare, altele decat subventiile	37.10	1.000	51.660	82.744	0	82.744	82.744	0	0
Donatii si sponsorizari	37.10.01	1.000	51.660	82.744	0	82.744	82.744	0	0
Varsaminte din sectiunea de functionare pentru finantarea sectiunii	37.10.03	-823.400	-880.900	-119.500	0	-119.500	-119.500	0	0
Varsaminte din sectiunea de functionare	37.10.04	823.400	880.900	119.500	0	119.500	119.500	0	0

Denumirea indicatorilor	Cod Indicator	Prevederi bugetare		Total; din care:	Venituri constatate		incasari realizate	Stingeri pe alte cai decat incasari	Drepturi constatate de incasat
		in cadrul anului	la finele perioadei de raportare		din anii precedenti	din anul curent			
Alte transferuri voluntare	37.10.50	0	0	7.251	0	0	7.251	0	0
IV. SUBVENTII		1.029.450	1.029.450	1.936.182	0	0	1.936.182	0	0
Subv entii de la alte administratii	43.10	2.120.000	2.120.000	1.936.182	0	0	1.936.182	0	0
Subv entii pentru institutii publice	43.10.09	1.670.000	1.786.240	1.523.174	0	0	1.523.174	0	0
Subv entii de la bugetul local pentru finantarea cheltuielilor de capital	43.10.14	450.000	653.100	413.008	0	0	413.008	0	0
SECTIONEA DE FUNCTIONARE		31.680.610	31.484.600	33.157.780	2.303.930	0	30.386.726	0	2.771.054
TOTAL VENITURI		31.680.610	31.484.600	33.157.780	2.303.930	0	30.386.726	0	2.771.054
I. VENITURI CURENTE		30.010.610	29.698.360	31.634.606	2.303.930	0	28.863.552	0	2.771.054
C. VENITURI NEFISCALE		30.010.610	29.698.360	31.634.606	2.303.930	0	28.863.552	0	2.771.054
C1. VENITURI DIN PROPRIETATE		757.550	942.550	1.971.212	510.863	0	1.384.033	0	587.179
Venituri din proprietate	30.10	757.550	942.550	1.971.212	510.863	0	1.384.033	0	587.179
Venituri din concesiuni si inchirieri	30.10.05	682.550	867.550	1.927.365	510.863	0	1.348.046	0	579.319
Alte venituri din concesiuni si inchirieri de catre institutiile publice	30.10.05.30	682.550	867.550	1.927.365	510.863	0	1.348.046	0	579.319
Venituri din utilizarea pasunilor comunale	30.10.09	46.000	45.000	43.847	0	0	35.987	0	7.860
Alte venituri din proprietate	30.10.50	30.000	30.000	0	0	0	0	0	0
C2. VANZARI DE BUNURI SI SERVICII		29.253.060	28.755.810	29.663.394	1.793.067	0	27.479.519	0	2.183.875
Venituri din prestari de servicii si alte activitati	33.10	30.044.460	29.554.050	29.659.352	1.793.067	0	27.475.477	0	2.183.875
Taxe si alte venituri in invatamant	33.10.05	33.500	33.500	0	0	0	0	0	0
Venituri din prestari de servicii	33.10.08	409.650	409.650	337.662	0	0	337.662	0	0
Contributia elevilor si studentilor pentru internate, camine si cantine	33.10.14	1.153.900	1.153.900	744.171	0	0	729.530	0	14.641
Venituri din serbari si spectacolele culturale, manifestari culturale,	33.10.19	25.000	25.000	3.006	0	0	3.006	0	0
Venituri din contractele incheiate cu casele de asigurari sociale de	33.10.21	24.804.190	24.504.380	25.606.037	1.791.627	0	23.438.250	0	2.167.847
Venituri din contractele incheiate cu directiile de sanatate publica din	33.10.30	2.903.220	2.763.220	2.361.129	0	0	2.361.129	0	0
Venituri din contractele incheiate cu directiile de sanatate publica din	33.10.31	700.000	640.000	607.287	1.440	0	605.847	0	1.387
Alte venituri din prestari de servicii si alte activitati	33.10.50	15.000	24.400	0	0	0	0	0	0
Diverse venituri	36.10	31.000	31.000	33.547	0	0	33.547	0	0
Alte venituri	36.10.50	31.000	31.000	33.547	0	0	33.547	0	0
Transferuri voluntare, altele decat subventiile	37.10	-822.400	-829.240	-29.505	0	0	-29.505	0	0
Donatii si sponsori	37.10.01	1.000	51.660	82.744	0	0	82.744	0	0
Varsaminte din sectiunea de functionare pentru finantarea sectiunii	37.10.03	-823.400	-880.900	-119.500	0	0	-119.500	0	0
Alte transferuri voluntare	37.10.50	0	0	7.251	0	0	7.251	0	0
IV. SUBVENTII		1.670.000	1.786.240	1.523.174	0	0	1.523.174	0	0
Subventii de la alte administratii	43.10	1.670.000	1.786.240	1.523.174	0	0	1.523.174	0	0

Denumirea indicatorilor	Cod indicator	Prevederi bugetare		Drepturi constatate		Incasari realizate	Stingeri pe alte cauze decat incasari de incasat
		anuale aprobate la finele perioadei de raportare	cumulate	Total, din care:	din anii precedenti		
Subventii pentru institutii publice	43.10.09	1.670.000	1.786.240	1.523.174	0	1.523.174	0
SECTIUNEA DE DEZVOLTARE		1.273.400	1.594.088	532.508	0	532.508	0
TOTAL VENITURI		1.273.400	1.594.088	532.508	0	532.508	0
I. VENITURI CURENTE		823.400	880.900	119.500	0	119.500	0
C. VENITURI NEFISCALE		823.400	880.900	119.500	0	119.500	0
C2. VANZARI DE BUNURI SI SERVICII		823.400	880.900	119.500	0	119.500	0
Transferuri voluntare, altele decat subventiile	37.10	823.400	880.900	119.500	0	119.500	0
Varsaminte din sectiunea de functionare	37.10.04	823.400	880.900	119.500	0	119.500	0
IV. SUBVENTII		450.000	653.100	413.008	0	413.008	0
Subventii de la alte administratii	43.10	450.000	653.100	413.008	0	413.008	0
Subventii de la bugetul local pentru finantarea cheltuielilor de capital	43.10.14	450.000	653.100	413.008	0	413.008	0

PRIMAR
ING.PANTAZI DUMITRU



DIRECTOR ECONOMIC
EC.ANGELICA LABONTU

Anexa nr. 6 la HCL

Anexa ... sursa 10

MUNICIPIUL PASCANI
C F 4541360
SITUATIE CENTRALIZATA

CONTUL DE EXECUTIE 2E ADMINISTRATIA LOCALA - ACTIVITATI FINANTATE INTEGRAL DIN VENITURI PROPRII - CHELTUIELI

la data de 31.12.2015


Denumirea indicatorilor	Cod indicator	Credite de angajament	Credite bugetare		Angajamente bugetare	Angajamente legale	Plati efectuate	Angajamente legale de platit	Cheltuieli efective
			initiale	definitive					
TOTAL SECTIUNILE FUNCTIONARE + DEZVOLTARE		0	36.765.970	36.841.710	36.822.557	36.822.557	32.316.051	4.506.506	32.055.977
TOTAL CHELTUIELI		0	36.765.970	36.841.710	36.822.557	36.822.557	32.316.051	4.506.506	32.055.977
Partea a III-a CHELTUIELI SOCIAL-CULTURALE	64.10	0	36.134.970	36.025.710	36.006.942	36.006.942	31.840.797	4.166.145	31.647.002
Invatamant	65.10	0	1.181.600	1.184.610	1.184.610	1.184.610	771.336	413.274	755.444
Invatamant prescolar si primar	65.10.03	0	689.250	649.250	649.250	649.250	432.792	216.458	424.536
Invatamant prescolar	65.10.03.01	0	670.000	630.000	630.000	630.000	425.596	204.404	421.037
Invatamant primar	65.10.03.02	0	19.250	19.250	19.250	19.250	7.196	12.054	3.499
Invatamant secundar	65.10.04	0	185.350	208.360	208.360	208.360	129.486	78.874	79.304
Invatamant secundar inferior	65.10.04.01	0	30.000	32.610	32.610	32.610	15.504	17.106	14.779
Invatamant secundar superior	65.10.04.02	0	135.350	175.750	175.750	175.750	113.982	61.768	64.525
Servicii auxiliare pentru educatie	65.10.11	0	327.000	327.000	327.000	327.000	209.058	117.942	251.604
Internate si cantine pentru elevi	65.10.11.03	0	327.000	327.000	327.000	327.000	209.058	117.942	251.604
Sanatate	66.10	0	33.034.370	32.785.660	32.785.660	32.785.660	29.460.869	3.324.791	30.059.273
Servicii medicale in unitati sanitare cu paturi	66.10.06	0	33.034.370	32.785.660	32.785.660	32.785.660	29.460.869	3.324.791	30.059.273
Spitale generale	66.10.06.01	0	33.034.370	32.785.660	32.785.660	32.785.660	29.460.869	3.324.791	30.059.273
Cultura, recreere si religie	67.10	0	1.779.000	1.915.440	1.896.672	1.896.672	1.563.326	333.346	788.734
Servicii culturale	67.10.03	0	1.029.000	1.052.200	1.033.432	1.033.432	976.728	56.704	788.734
Casa de cultura	67.10.03.06	0	685.000	689.980	689.980	689.980	634.362	55.628	567.532
Alte servicii culturale	67.10.03.30	0	344.000	362.220	343.452	343.452	342.376	1.076	231.202
Servicii recreative si sportive	67.10.05	0	750.000	863.240	863.240	863.240	586.598	276.642	0
Sport	67.10.05.01	0	750.000	863.240	863.240	863.240	586.598	276.642	0
Asigurari si asistenta sociala	68.10	0	140.000	140.000	140.000	140.000	45.266	94.734	43.551
Crese	68.10.11	0	140.000	140.000	140.000	140.000	45.266	94.734	43.551
Partea a IV-a SERVICII SI DEZVOLTARE PUBLICA	69.10	0	586.000	771.000	770.615	770.615	475.254	295.361	408.975
Locuinte, servicii si dezvoltare publica	70.10	0	586.000	771.000	770.615	770.615	475.254	295.361	408.975
Servicii si dezvoltare publica	70.10.04	0	586.000	771.000	770.615	770.615	475.254	295.361	408.975
Partea a V-a ACTIVITATI ECONOMICE	79.10	0	45.000	45.000	45.000	45.000	0	45.000	0
Agricultura, silvicultura, piscicultura si vanatoare	83.10	0	45.000	45.000	45.000	45.000	0	45.000	0
Agricultura	83.10.03	0	45.000	45.000	45.000	45.000	0	45.000	0

Denumirea indicatorilor	Cod indicator	Credite de angajament	Credite bugetare		Angajamente bugetare	Angajamente legale	Plati efectuate	Angajamente legale de platit	Cheltuieli efective
			initiale	definitive					
Alte cheltuieli in domeniul agriculturii	83.10.03.30	0	45.000	45.000	45.000	45.000	0	45.000	0
Partea a VII-a REZERVA EXCEDENT/DEFICIT	96.10	0	3.811.960	3.823.110	0	0	1.396.817	0	0
Deficit	99.10	0	3.811.960	3.823.110	0	0	1.396.817	0	0
SECTIUNEA DE FUNCTIONARE		0	34.670.790	34.484.780	34.465.627	34.465.627	31.331.851	3.133.776	31.209.862
TOTAL CHELTUIELI		0	34.670.790	34.484.780	34.465.627	34.465.627	31.331.851	3.133.776	31.209.862
Partea a III-a CHELTUIELI SOCIAL-CIJ TURALE	64.10	0	34.239.790	33.868.780	33.850.012	33.850.012	30.856.597	2.993.415	30.811.068
Invatamant	65.10	0	1.181.600	1.183.460	1.183.460	1.183.460	770.569	412.891	755.444
Invatamant prescolar si primar	65.10.03	0	689.250	649.250	649.250	649.250	432.792	216.458	424.536
Invatamant prescolar	65.10.03.01	0	670.000	630.000	630.000	630.000	425.596	204.474	421.037
Invatamant primar	65.10.03.02	0	19.250	19.250	19.250	19.250	7.196	12.054	3.499
Invatamant secundar	65.10.04	0	165.350	207.210	207.210	207.210	128.719	78.491	79.304
Invatamant secundar inferior	65.10.04.01	0	30.000	31.460	31.460	31.460	14.737	16.723	14.779
Invatamant secundar superior	65.10.04.02	0	135.350	175.750	175.750	175.750	113.982	61.768	64.525
Servicii auxiliare pentru educatie	65.10.11	0	327.000	327.000	327.000	327.000	209.058	117.942	251.604
Internate si cantine pentru elevi	65.10.11.03	0	327.000	327.000	327.000	327.000	209.058	117.942	251.604
Sanatate	66.10	0	31.139.190	30.649.380	30.649.380	30.649.380	28.496.615	2.152.765	29.223.339
Servicii medicale in unitati sanitare cu paturi	66.10.06	0	31.139.190	30.649.380	30.649.380	30.649.380	28.496.615	2.152.765	29.223.339
Spitale generale	66.10.06.01	0	31.139.190	30.649.380	30.649.380	30.649.380	28.496.615	2.152.765	29.223.339
Cultura, recreere si religie	67.10	0	1.779.000	1.895.940	1.877.172	1.877.172	1.544.147	333.025	788.734
Servicii culturale	67.10.03	0	1.029.000	1.052.200	1.033.432	1.033.432	976.728	56.704	788.734
Casa de cultura	67.10.03.06	0	685.000	689.980	689.980	689.980	634.352	55.628	557.532
Alte servicii culturale	67.10.03.30	0	344.000	362.220	343.452	343.452	342.376	1.076	231.202
Servicii recreative si sportive	67.10.05	0	750.000	843.740	843.740	843.740	567.419	276.321	0
Sport	67.10.05.01	0	750.000	843.740	843.740	843.740	567.419	276.321	0
Asiguran si asistenta sociala	68.10	0	140.000	140.000	140.000	140.000	45.266	94.734	43.551
Crese	68.10.11	0	140.000	140.000	140.000	140.000	45.266	94.734	43.551
Partea a IV-a SERVICII SI DEZVOLTARE PUBLICA,	69.10	0	386.000	571.000	570.615	570.615	475.254	95.361	398.794
Locuinte, servicii si dezvoltare publica	70.10	0	386.000	571.000	570.615	570.615	475.254	95.361	398.794
Servicii si dezvoltare publica	70.10.04	0	386.000	571.000	570.615	570.615	475.254	95.361	398.794
Partea a V-a ACTIUNI ECONOMICE	79.10	0	45.000	45.000	45.000	45.000	0	45.000	0
Agricultura, silvicultura, piscicultura si vanatoare	83.10	0	45.000	45.000	45.000	45.000	0	45.000	0
Agricultura	83.10.03	0	45.000	45.000	45.000	45.000	0	45.000	0
Alte cheltuieli in domeniul agriculturii	83.10.03.30	0	45.000	45.000	45.000	45.000	0	45.000	0
Partea a VII-a REZERVA EXCEDENT/DEFICIT	96.10	0	3.811.960	3.823.110	0	0	1.396.817	0	0
Deficit	99.10	0	3.811.960	3.823.110	0	0	1.396.817	0	0
SECTIUNEA DE DEZVOLTARE		0	2.096.180	2.356.930	2.356.930	2.356.930	984.200	1.372.730	846.115

Denumirea indicatorilor	Cod indicator	Credite de angajament	Credite bugetare		Angajamente bugetare	Angajamente legale	Plati efectuate	Angajamente legale de platit	Cheltuieli efective
			initiale	definitive					
TOTAL CHELTUIELI		0	2.095.180	2.356.930	2.356.930	984.200	1.372.730	846.115	
Partea a III-a CHELTUIELI SOCIAL-CULTURALE	64.10	0	1.895.180	2.156.930	2.156.930	984.200	1.172.730	835.934	
Invatamant	65.10	0	0	1.150	1.150	767	383	0	
Invatamant secundar	65.10.04	0	0	1.150	1.150	767	383	0	
Invatamant secundar inferior	65.10.04.01	0	0	1.150	1.150	767	383	0	
Sanatate	66.10	0	1.895.180	2.136.280	2.136.280	984.254	1.172.026	835.934	
Servicii medicale in unitati sanitare cu paturi	66.10.06	0	1.895.180	2.136.280	2.136.280	984.254	1.172.026	835.934	
Spitale generale	66.10.06.01	0	1.895.180	2.136.280	2.136.280	984.254	1.172.026	835.934	
Cultura recreere si religie	67.10	0	0	19.500	19.500	19.179	321	0	
Servicii recreative si sportive	67.10.05	0	0	19.500	19.500	19.179	321	0	
Sport	67.10.05.01	0	0	19.500	19.500	19.179	321	0	
Partea a IV-a SERVICII SI DEZVOLTARE PUBLICA,	69.10	0	200.000	200.000	200.000	0	200.000	10.181	
Locuinte, servicii si dezvoltare publica	70.10	0	200.000	200.000	200.000	0	200.000	10.181	
Servicii si dezvoltare publica	70.10.04	0	200.000	200.000	200.000	0	200.000	10.181	
Partea a VII-a REZERVE, EXCEDENT/DEFICIT	96.10	0	3.811.960	3.823.110	0	1.396.817	0	0	
Deficit	99.10	0	3.811.960	3.823.110	0	1.396.817	0	0	

PRIMAR

ING. PANTAZI DUMITRU



DIRECTOR ECONOMIC
EC. ANGELICA LABONTU

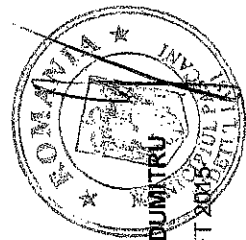
Anexa nr. 7 - la HCL -

Anexa ... sursa 07

MUNICIPIUL PASCANI
C F 4541360
SITUATIE CENTRALIZATA

CONTUL DE EXECUTIE 2C: ADMINISTRATIA LOCALA - CREDITE INTERNE - CHELTUIELI
la data de 31.12.2015

Denumirea indicatorilor	Cod indicator	Credite de angajament	Credite bugetare		Angajamente bugetare	Angajamente legale	Plati efectuate	Angajamente legale de platit	Cheltuieli efective
			initiale	definitive					
TOTAL SECTIUNILE FUNCTIONARE + DEZVOLTARE		0	1.600.000	1.600.000	1.600.000	1.600.000	1.380.957	219.043	37.043
TOTAL CHELTUIELI		0	1.600.000	1.600.000	1.600.000	1.600.000	1.380.957	219.043	37.043
Partea a IV-a SERVICII SI DEZVOLTARE PUBLICA,	69.07	0	0	0	0	0	0	0	35.982
Locuinte, servicii si dezvoltare publica	70.07	0	0	0	0	0	0	0	35.982
Alte servicii in domeniul locuintei, serviciilor si dezvoltarii	70.07.50	0	0	0	0	0	0	0	35.982
Partea a V-a ACTIVITATI ECONOMICE	79.07	0	1.600.000	1.600.000	1.600.000	1.380.957	219.043	1.061	1.061
Transporturi	84.07	0	1.600.000	1.600.000	1.600.000	1.380.957	219.043	1.061	1.061
Transport rutier	84.07.03	0	1.600.000	1.600.000	1.600.000	1.380.957	219.043	1.061	1.061
Strazi	84.07.03.03	0	1.600.000	1.600.000	1.600.000	1.380.957	219.043	1.061	1.061
Partea a VI-a REZERVE, EXCEDENT/DEFICIT	96.07	0	1.600.000	1.600.000	0	0	0	0	0
Deficit	99.07	0	1.600.000	1.600.000	0	0	0	0	0
Partea a VII-a REZERVE, EXCEDENT/DEFICIT	96.07	0	1.600.000	1.600.000	0	0	0	0	0
Deficit	99.07	0	1.600.000	1.600.000	0	0	0	0	0
SECTIUNEA DE DEZVOLTARE		0	1.600.000	1.600.000	1.600.000	1.600.000	1.380.957	219.043	37.043
TOTAL CHELTUIELI		0	1.600.000	1.600.000	1.600.000	1.600.000	1.380.957	219.043	37.043
Partea a IV-a SERVICII SI DEZVOLTARE PUBLICA,	69.07	0	0	0	0	0	0	0	35.982
Locuinte, servicii si dezvoltare publica	70.07	0	0	0	0	0	0	0	35.982
Alte servicii in domeniul locuintei, serviciilor si dezvoltarii	70.07.50	0	0	0	0	0	0	0	35.982
Partea a V-a ACTIVITATI ECONOMICE	79.07	0	1.600.000	1.600.000	1.600.000	1.380.957	219.043	1.061	1.061
Transporturi	84.07	0	1.600.000	1.600.000	1.600.000	1.380.957	219.043	1.061	1.061
Transport rutier	84.07.03	0	1.600.000	1.600.000	1.600.000	1.380.957	219.043	1.061	1.061
Strazi	84.07.03.03	0	1.600.000	1.600.000	1.600.000	1.380.957	219.043	1.061	1.061
Partea a VI-a REZERVE, EXCEDENT/DEFICIT	96.07	0	1.600.000	1.600.000	0	0	0	0	0
Deficit	99.07	0	1.600.000	1.600.000	0	0	0	0	0



PRIMAR
ING. PANTAZI DUMITRU

expert Bugetar (c) Adr-Com SOFT 2005

DIRECTOR ECONOMIC
EC.ANGELICA LABONTU

PLATI RESTANTE

la data de 31.12.2015

DENUMIREA INDICATORILOR	Nr. rand	Sold la inceputul perioadei	Sold la finele perioadei	
			TOTAL	din care: Aferent sumelor angajate cu prevederi bugetare
PLATI RESTANTE-TOTAL, din care:	01	323.903	124.006	124.006
-sub 30 de zile	02	149.561	96.943	96.943
-peste 30 de zile	03	169.342	27.063	27.063
-peste 90 de zile	04	5.000	0	0
PLATI RESTANTE-TOTAL SECTIUNEA DE	150	323.903	124.006	124.006
-sub 30 de zile	151	149.561	96.943	96.943
-peste 30 de zile	152	169.342	27.063	27.063
-peste 90 de zile	153	5.000	0	0
Plati restante către furnizori, creditorii din operații	160	323.903	124.006	124.006
-sub 30 de zile	161	149.561	96.943	96.943
-peste 30 de zile	162	169.342	27.063	27.063
-peste 90 de zile, din care:	163	5.000	0	0

ORDONATOR PRICIPAL DE CREDITE
ING. DUMITRU PANTAZI




DIRECTIA ECONOMICA
EC. ANGELICA LABONTU

SINTEZA PLATILOR RESTANTE SI ARIERATELOR
la data de 31.12.2015

Nr. rand	Explicatie	Plati restante		Plati aferente		Plati restante aferente		Plati restante aferente	
		total	din care arierate	total	din care arierate	total	din care arierate	total	din care arierate
1	Sold la finele lunii precedente	139.279	0	0	0	0	0	0	0
2	Sold la finele perioadei	76.034	0	0	0	0	0	0	0

ORDONATOR PRICIPAL DE CREDITE
ING. DUMITRU PANTAZI

DIRECTIA ECONOMICA
EC. ANGELICA LABONTU




Labontu

PLATI RESTANTE

la data de 31.12.2015

DENUMIREA INDICATORILOR	Nr. rand	Sold la inceputul anului	Sold la finele perioadei	
			TOTAL	din care: Aferent sumelor angajate cu prevederi bugetare
PLATI RESTANTE-TOTAL, din care:	01	303.001	76.034	76.034
-sub 30 de zile	02	129.748	55.948	55.948
-peste 30 de zile	03	168.253	20.086	20.086
-peste 90 de zile	04	5.000	0	0
PLATI RESTANTE-TOTAL SECTIUNEA DE	150	303.001	76.034	76.034
-sub 30 de zile	151	129.748	55.948	55.948
-peste 30 de zile	152	168.253	20.086	20.086
-peste 90 de zile	153	5.000	0	0
Plăți restante către furnizori, creditorii din operații	160	303.001	76.034	76.034
-sub 30 de zile	161	129.748	55.948	55.948
-peste 30 de zile	162	168.253	20.086	20.086
-peste 90 de zile din care:	163	5.000	0	0

ORDONATOR PRICIPAL DE CREDITE
ING. DUMITRU PANTAZI



DIRECTIA ECONOMICA
EC. ANGELICA LABONTU

SINTEZA PLATILOR RESTANTE SI ARIERATELOR
la data de 31.12.2015

Nr. rand	Explicatie	Plati restante		Plati aferente		Plati restante aferente		Plati restante aferente	
		total	din care arierate	total	din care arierate	total	din care arierate	total	din care arierate
1	Sold la finele lunii precedente	139.279	0	0	0	0	0	0	0
2	Sold la finele perioadei	76.034	0	0	0	0	0	0	0

ORDONATOR PRICIPAL DE CREDITE
ING. DUMITRU PANTAZI




DIRECTIA ECONOMICA
EC. ANGELICA LABONTU

PLATI RESTANTE

la data de 31.12.2015

DENUMIREA INDICATORILOR	Nr. rand	Sold la inceputul anului	Sold la finele perioadei	
			TOTAL	din care: Aferent sumelor angajate cu prevederi bugetare
PLAȚI RESTANTE - TOTAL, din care:	01	20.902	47.972	47.972
-sub 30 de zile	02	19.813	40.995	40.995
-peste 30 de zile	03	1.089	6.977	6.977
PLAȚI RESTANTE - TOTAL SECȚIUNEA DE	150	20.902	47.972	47.972
-sub 30 de zile	151	19.813	40.995	40.995
-peste 30 de zile	152	1.089	6.977	6.977
Plăți restante către furnizori, creditorii din operații	160	20.902	47.972	47.972
-sub 30 de zile	161	19.813	40.995	40.995
-peste 30 de zile	162	1.089	6.977	6.977

ORDONATOR PRICIPAL DE CREDITE
ING. DUMITRU PANTAZI




DIRECTIA ECONOMICA
EC. ANGELICA LABONTU

SINTEZA PLATILOR RESTANTE SI ARIERATELOR
la data de . 31.12.2015

Nr. rand	Explicatie	Plati restante		Plati aferente		Plati restante aferente		Plati restante aferente	
		total	din care arierate	total	din care arierate	total	din care arierate	total	din care arierate
1	Sold la finele lunii precedente	8.576	0	0	0	0	0	0	0
2	Sold la finele perioadei	47.972	0	0	0	0	0	0	0

ORDONATOR PRICIPAL DE CREDITE
ING. DUMITRU PANTAZI



DIRECTIA ECONOMICA
EC. ANGELICA LABONTU

Anexa nr. 9 la HCL

Balanta

MUNICIPIUL PASCANI
C F 4541360
SITUATIE CENTRALIZATA

BALANTA SINTETICA
31 12 2015

Simbol	Denumire	Sold initial		Rulajul precedent		Rulajul luna		Total rulaj		Total suma		Sold final	
		Debit	Creditor	Debit	Creditor	Debit	Creditor	Debit	Creditor	Debit	Creditor	Debit	Creditor
102.01.01	Fondul bunurilor care alcatuiesc domeniul privat al	0	15.051.024	0	-15.051.024	0	0	0	-15.051.024	0	0	0	0
103.00.00	Fondul bunurilor care alcatuiesc domeniul public al	0	708.787.786	-53.208.231	-18.313.036	73.007.566	0	19.796.335	-18.313.036	18.796.335	690.474.753	0	670.676.418
104.01.01	Fondul bunurilor care alcatuiesc domeniul privat al	0	21.776.396	70.000	572.639	0	0	70.000	572.639	70.000	22.348.935	0	22.278.935
105.04.00	Rezerve din reevaluarea terenurilor si amenajarilor la	2.144	0	0	0	-371.349	-371.349	-371.349	-371.349	-369.205	-371.349	0	-2.144
105.02.00	Rezerve din reevaluarea constructiilor	0	59.139	-16.629.098	-16.688.237	-72.774.725	-72.774.725	-89.403.824	-89.403.963	-89.403.824	-89.403.824	0	793.751
105.03.00	Rezerve din reevaluarea instalatiilor tehnice,	0	671.612	404.268	463.407	0	0	404.268	463.407	404.268	1.135.019	0	1.225.314
105.04.00	Rezerve din reevaluarea mobilierului, aparaturii	0	1.225.314	0	0	0	0	0	0	0	1.225.314	0	1.225.314
105.05.00	Rezerve din reevaluarea altor active ale statului	0	0	0	0	4.237	4.237	4.237	4.237	4.237	4.237	0	0
117.00.00	Rezultatul reportat	9.763.509	83.867.246	66.205.512	82.224.620	0	838.986	66.205.512	83.063.606	75.969.021	165.930.855	0	90.941.804
121.00.00	Rezultatul patrimonial	29.667.611	40.108.764	119.068.103	121.021.839	0	5.125.026	119.068.103	126.146.865	148.735.714	166.255.629	0	17.519.915
151.01.01	Provizioane pentru litigii, amenzi, pensii, etc.	0	2.697.700	0	0	0	0	0	0	0	2.697.700	0	2.697.700
151.01.03	Provizioane pentru litigii din drepturi salariale castigate	0	4.771.752	2.216.798	332.455	679.966	0	2.896.754	332.455	2.896.754	5.104.207	0	2.207.453
151.02.03	Provizioane pentru litigii din drepturi salariale castigate	0	4.397.814	3.869.787	875.369	485.182	0	4.353.969	875.369	4.353.969	5.273.183	0	919.214
162.01.00	Impuneri interne si externe contractate de autoritatile	0	0	589.359	589.359	169.710	169.710	759.069	759.069	759.069	759.069	0	0
162.02.00	Impuneri interne si externe contractate de autoritatile	0	4.982.010	1.776.388	2.543.625	169.710	169.710	1.948.098	2.543.625	1.948.098	7.525.635	0	5.577.537
168.02.00	Dobanzi aferente imprumurilor interne si externe	0	0	778.749	778.749	25.462	25.462	804.201	804.201	804.201	804.201	0	0
205.00.00	Concesiuni, brevete, licente, marca comerciala, drepturi	109.261	0	11.751	0	0	0	11.751	0	12.012	0	0	0
208.01.00	Programe informatice	171.486	0	6.966	6.189	0	0	6.966	6.189	178.452	6.189	0	172.263
208.02.00	Alte active fixe necorporale	1.812.487	0	265.663	32.191	0	59.751	265.663	91.942	2.068.180	91.942	1.976.238	0
211.01.00	Terenuri	133.864.495	0	783.483	6.869.527	0	0	793.483	6.869.527	134.667.979	6.099.527	128.626.452	0
211.02.00	Amenajari la terenuri	11.148.806	0	5.911.430	7.248	0	0	5.911.430	378.959	17.060.236	378.959	16.681.637	0
212.00.00	Constructii	589.705.285	0	58.946	134.711.795	50.663.116	0	50.742.062	134.711.795	650.446.347	134.711.795	515.735.552	0
213.01.00	Echipamente tehnologice (masini, utilaje si instalatii de	10.937.054	0	31.214.397	256.506	22.073	0	31.236.470	256.506	42.173.624	256.506	41.917.018	0
213.02.00	Aparate si instalatii de masurare, control si reglare	733.172	0	0	74.925	921	921	74.925	74.925	74.925	74.925	659.868	0
213.03.00	Mijloace de transport	1.108.669	0	2.082.028	162.996	0	1.102	2.082.028	164.098	3.191.637	164.098	3.007.539	0
213.04.00	Animale si plante	919.655	0	0	0	0	0	0	0	919.655	0	919.655	0
214.00.00	Mobilier, aparatura birou, echipamente de protectie a	2.616.383	0	509.281	238.805	0	220.491	509.281	460.236	3.125.664	460.236	2.665.368	0
231.00.00	Active fixe corporale in curs de executie	51.403.971	0	17.695.595	9.702.266	887.924	0	18.544.369	9.702.266	68.946.369	9.702.266	60.246.094	0
280.02.00	Titluri de participare necotate	340.000	0	1.125.202	0	239.396	0	1.364.600	0	1.704.600	0	1.704.600	0

Simbol	Denumire	Sold initial		Rulajele precedente		Rulajele luna		Total rulajele		Total sume		Sold final	
		Debitur	Creditor	Debitur	Creditor	Debitur	Creditor	Debitur	Creditor	Debitur	Creditor	Debitur	Creditor
267.02.08	Alte creante mobilizabile (pentru sumele ce urmeaza a fi	58.224	0	3.734	0	40.000	0	49.734	0	101.958	0	101.958	0
280.05.00	Amortizarea concesiunilor, brevetele, licențelor,	0	102.555	0	8.525	0	13	0	8.538	0	111.093	0	111.093
280.08.00	Amortizarea alor active fixe necorporale	0	280.271	39.119	282.432	0	28.249	39.119	310.681	39.119	600.952	0	561.833
281.01.00	Amortizarea amenajărilor la terenuri	0	14.130	0	7.218	0	87	0	7.305	0	21.435	0	21.435
281.02.00	Amortizarea construcțiilor	0	3.298	0	1.712	0	0	0	1.712	0	5.001	0	5.001
281.03.00	Amortizarea instalațiilor tehnice, mijloacelor de	0	7.588.504	315.388	985.607	0	15.634	315.388	985.241	315.388	8.539.745	0	8.224.357
281.04.00	Amortizarea mobilierului, aparaturii broșice,	0	799.655	327.235	636.518	141.956	0	469.232	636.518	469.232	1.496.064	0	1.026.852
302.01.00	Materiale auxiliare	243.373	0	218.201	246.464	0	1.761	218.201	248.225	462.074	248.225	213.849	0
302.02.00	Coș justitabili	24.398	0	404.201	379.841	7.268	0	411.469	379.841	485.867	379.841	56.026	0
302.04.00	Plase de schimb	20.085	0	195.686	128.310	0	678	135.695	128.088	155.771	128.988	26.783	0
302.05.00	Semințe și materiale de plantat	6.516	0	82.684	83.243	13.515	0	96.199	96.738	102.715	96.738	5.987	0
302.07.00	Hrana	248.192	0	1.397.186	1.481.644	0	2.849	1.397.186	1.484.493	1.645.378	1.484.493	160.885	0
302.08.00	Alte materiale consumabile	143.347	0	1.200.143	1.162.617	15.924	0	1.216.067	1.162.617	1.339.614	1.162.617	196.987	0
302.09.00	Medicamente și materiale similare	2.108.774	0	988.355	1.235.337	0	0	988.355	1.235.337	3.107.129	1.235.337	1.871.792	0
303.01.00	Materiale de natura obiectelor de inventar în magazie	1.632.959	0	441.040	831.256	77.721	0	518.761	831.256	2.151.730	831.256	1.320.474	0
303.02.00	Materiale de natura obiectelor de inventar în folosință	10.032.339	0	1.740.807	631.912	676.003	0	2.416.510	651.912	12.448.148	631.912	11.817.236	0
307.00.00	Materiale date în prelucrare în instituție	7.309	0	0	0	0	0	0	0	7.309	0	7.309	0
308.00.00	Alte stocuri	23.214	0	0	659	0	0	0	659	23.214	659	22.555	0
346.00.00	Produse finite	0	0	324.700	324.700	0	0	324.700	324.700	324.700	324.700	0	0
351.01.00	Materii și materiale aflate la terți	17.510	0	0	19.650	0	0	0	19.650	0	19.650	-19.650	0
351.02.00	Materiale de natura obiectelor de inventar aflate la terți	0	0	0	0	0	0	0	0	17.510	0	17.510	0
381.00.00	Ambalaje	929	0	0	0	0	0	0	0	929	0	929	0
401.01.00	Furnizori sub 1 an	0	1.162.812	16.002.579	16.295.514	516.405	0	16.518.994	16.295.514	16.518.994	17.422.326	0	903.342
404.01.00	Furnizori de active fixe sub 1 an	0	288.144	17.583.256	17.575.150	94.746	0	17.678.004	17.575.150	17.678.004	17.863.294	0	185.290
404.02.00	Furnizori de active fixe peste 1 an	0	0	39.773	47.212	190.911	0	230.694	47.212	230.694	47.212	0	-163.472
409.01.02	Furnizori - debitori pentru prestari de servicii si	0	0	890.000	177.872	0	0	890.000	890.000	890.000	890.000	0	0
411.01.01	Clienți cu termen sub 1 an	1.792.112	0	6.424.167	6.028.537	2.248	0	6.426.415	6.028.537	8.218.527	6.028.537	2.189.990	0
421.00.00	Personal - salarii datorate	0	1.140.121	33.581.603	34.817.061	670.976	0	34.252.579	34.817.061	34.252.579	35.757.182	0	1.504.636
423.00.00	Personal - ajutare și indemnizati datorate	0	0	82.190	82.190	0	0	82.190	82.190	82.190	82.190	0	0
425.00.00	Avansuri acordate personalului	0	0	20.301	25.859	5.558	0	25.859	25.859	25.859	25.859	0	0
426.00.00	Drepturi de personal neridicate	0	3.065	6.171	10.855	247	0	6.418	10.855	6.418	13.922	0	7.504
427.01.00	Retineri din salarii datorate terților	0	813.232	3.132.209	3.185.220	15.141	6.856	3.197.350	3.197.350	3.197.350	4.004.908	0	867.558
427.01.0001	Sindicat	0	10.463	147.139	153.112	4.760	0	151.899	153.112	151.899	163.575	0	11.676
427.01.0002	C.A.R.	0	17.700	196.982	199.229	7.496	0	204.458	199.229	204.458	216.929	0	12.471
427.01.0003	Rate, popriri	0	31.159	195.673	196.322	0	3.571	193.673	199.083	193.673	231.082	0	37.419
427.01.0004	Carduri	0	753.870	2.594.435	2.636.557	2.865	2.865	2.597.320	2.639.442	2.597.320	3.363.312	0	795.992

Simbol	Denumire	Sold initial		Rulajele precedente		Rulajele lunare		Total rulajele		Total sume		Sold final	
		Debit	Creditor	Debit	Creditor	Debit	Creditor	Debit	Creditor	Debit	Creditor	Debit	Creditor
428.01.01	Alte datorii in legatura cu personalul sub 1 an	0	117.169	21.998	20.569	0	2.532	21.998	23.462	140.650	21.998	140.650	118.652
428.01.02	Alte creante in legatura cu personalul sub 1 an	0	0	278.632	274.066	0	100	278.632	274.166	274.166	278.632	4.466	0
428.02.01	Alte datorii in legatura cu personalul peste 1 an	0	111	1.794	8.644	0	321	1.794	8.965	9.076	1.794	7.282	0
428.02.02	Alte creante in legatura cu personalul peste 1 an	238.891	0	0	238.680	0	0	238.680	157.508	157.508	238.680	1	0
429.00.00	Bursieri si doctoranzi	0	0	97.178	97.178	60.330	60.330	157.508	5.312.153	5.543.102	5.098.990	0	444.112
431.01.00	Contributiile angajatorilor pentru asigurari sociale	0	230.948	4.840.346	5.312.153	258.944	0	5.098.990	3.146.721	3.372.602	3.146.721	0	225.867
431.02.00	Contributiile asiguratorilor pentru asigurari sociale de	0	190.782	3.052.465	3.161.940	94.255	0	3.146.721	1.598.784	1.683.294	1.598.784	0	124.510
431.03.00	Contributiile angajatorilor pentru asigurari sociale de	0	97.266	1.522.029	1.568.028	36.732	0	1.598.784	1.665.041	1.785.735	1.665.041	0	120.694
431.04.00	Contributiile asiguratorilor pentru accidente de munca si	0	110.223	1.515.845	1.675.512	48.196	0	1.665.041	1.675.512	1.850.041	1.665.041	0	17.453
431.05.00	Contributiile angajatorilor pentru concedii si	0	7.679	61.166	73.221	2.281	0	63.447	73.221	80.900	63.447	0	-32.333
431.07.00	Contributiile angajatorilor pentru concedii si	0	-59.164	310.929	327.777	0	10.303	310.929	338.080	278.596	310.929	0	10.297
437.01.00	Contributiile angajatorilor pentru asigurari de somaj	0	14.419	139.418	136.561	1.265	0	140.693	136.561	157.541	140.693	0	15.359
437.02.00	Contributiile asiguratorilor pentru asigurari de somaj	0	14.472	138.780	143.069	3.402	0	142.182	143.069	1.538.865	142.182	0	128.415
438.00.00	Alte datorii sociale	0	76.691	1.410.470	1.447.394	0	14.810	1.410.470	1.462.194	1.410.470	1.410.470	0	2.290
440.00.00	Cole defalcate din impozitul pe venit pentru echilibrarea	0	2.290	0	0	0	0	0	0	3.940.079	0	0	224.839
444.00.00	Impoziti pe venitul din salarii si din alte drepturi	0	188.817	3.592.527	3.751.262	132.713	0	3.715.240	3.751.262	4.590	3.715.240	0	0
446.00.00	Alte impozite, taxe si vanzari asimilate	0	0	4.204	4.204	366	0	4.590	4.590	227.713	4.590	0	4.208
448.01.00	Alte datorii fata de buget	5.511.839	1.772	210.189	227.713	13.321	0	223.510	227.713	794.375	223.510	0	0
448.02.00	Alte creante privind bugetul	1.357.195	0	7.499.847	7.361.310	552.068	0	7.991.915	7.361.310	9.348.119	7.943.775	88.477	7.854.298
450.05.04	Suma de primiti de la Comisia Europeana/dati donatori	2.331.402	0	11.007.763	11.161.348	837.410	0	11.845.173	11.161.348	14.176.575	11.161.348	3.015.227	0
458.03.01	Suma de primiti de la Autoritatea de Certificare	2.208.260	0	223.220	698.296	0	125.390	223.220	813.686	2.431.480	813.686	1.617.794	0
461.01.01	Debitori sub 1 an - creante comerciale	-211	0	962	0	0	0	962	0	0	0	0	751
461.01.02	Debitori sub 1 an - creante bug et general consolidat	0	0	141.071	2.922	219	0	141.290	3.141	141.290	3.141	138.149	0
461.01.09	Debitori peste 1 an - creante comerciale	222.702	0	155.248	55.295	0	11.598	155.248	66.861	317.950	66.861	311.089	0
461.02.01	Debitori peste 1 an - alte creante nesecurite	0	0	1.095.635	1.095.635	20.093	0	1.067.743	1.067.743	1.067.743	1.067.743	0	2.014
462.01.01	Creditori sub 1 an - datorii comerciale	0	160.159	306.306	306.306	0	35.000	306.306	341.306	501.465	306.306	0	195.139
462.01.03	Creditori sub 1 an - datorii curente	0	0	2.183	2.183	0	0	2.183	2.183	2.183	2.183	0	0
462.01.09	Creditori peste 1 an - datorii comerciale	0	305.105	1.838.293	1.838.293	0	107.940	1.838.293	1.988.727	2.294.635	1.838.293	0	458.542
462.02.01	Creditori peste 1 an - alte datorii nesecurite	0	0	60.744	60.744	0	0	60.744	60.744	60.744	60.744	0	0
462.02.09	Credite ale bugetului local	16.102.113	0	11.826.873	9.076.653	438.452	0	12.265.385	9.076.653	28.357.245	12.265.385	19.290.565	0
464.00.00	Suma acordate din excedentul anului precedent pentru	0	0	8.565.022	8.565.022	0	0	8.565.022	8.565.022	8.565.022	8.565.022	0	0
465.01.07	Suma acordate din excedentul anului precedent pentru	0	0	2.990.181	2.990.181	0	0	2.990.181	2.990.181	2.990.181	2.990.181	0	0
468.01.0701	Suma acordate din excedentul anului precedent pentru	0	0	5.574.841	5.574.841	0	0	5.574.841	5.574.841	5.574.841	5.574.841	0	0
468.01.0702	Suma acordate din excedentul anului precedent pentru	0	0	35.698	35.698	0	0	35.698	35.698	35.698	35.698	0	0
471.00.00	Cheltuieli inregistrate in avans	32.874	0	23.213	35.698	59	0	23.272	35.698	85.946	35.698	20.248	0

Simbol	Denumire	Sold initial		Rulajele precedente		Rulajele luna		Total rulajele		Total suma		Sold final	
		Debitor	Creditor	Debitor	Creditor	Debitor	Creditor	Debitor	Creditor	Debitor	Creditor	Debitor	Creditor
472.00.00	Venituri înregistrate în avans	0	2.192	137.009	145.232	9.223	0	145.232	145.232	145.232	147.424	0	2.192
473.01.03	Decontari din operatii în curs de clarificare - alte	0	0	7.361.310	8.797.043	0	552.068	7.361.310	9.349.111	7.361.310	9.349.111	0	1.987.801
473.01.08	Decontari din operatii în curs de clarificare - activitatea	0	5.595.802	5.595.802	0	0	0	5.595.802	0	5.595.802	5.595.802	0	0
481.01.01	Decontari privind operatiuni financiare - activitatea	321.937	0	527.375	321.538	219	0	527.594	321.939	849.531	321.939	527.592	0
481.01.02	Decontari privind operatiuni financiare - activitatea	0	168.682	0	3.695	0	0	0	3.695	0	192.382	0	192.382
481.01.03	Decontari privind operatiuni financiare - activitatea de	0	14.455	48.088	46.617	0	0	48.088	46.617	48.088	61.073	0	11.985
481.02.00	Decontari privind activitate fixe	0	0	0	17.473	0	0	0	17.473	0	17.473	0	17.473
481.03.00	Decontari privind stocurile	0	0	5.932	14.354	0	0	5.932	14.354	5.932	14.354	0	8.422
481.08.00	Alte decontari	30.843.742	30.843.530	60.377.008	61.502.539	0	14.033	60.377.008	61.516.572	91.820.750	92.360.102	0	599.352
488.00.00	Decontari cu trezoreria statului privind rezultatul	0	1.169.139	1.169.139	366.200	0	2.642.849	1.169.139	3.009.049	1.169.139	4.178.198	0	3.009.049
512.01.02	Conturi la institutiile de credit în lei	23.083	0	1.078.582	1.098.192	3.099	0	1.081.681	1.098.192	1.104.774	1.098.192	6.582	0
512.08.00	Conturi de clearing, banii si cooperare economica	0	52.479	52.479	0	0	0	52.479	0	52.479	52.479	0	0
514.03.01	Disponibil în lei al bugetului creditorilor interne din surse	0	0	0	0	1.380.957	1.380.957	1.380.957	1.380.957	1.380.957	1.380.957	0	0
516.01.01	Disponibil în lei din împrumuturi interne si externe	0	0	1.351.140	1.351.140	0	1.351.140	1.351.140	1.351.140	1.351.140	1.351.140	0	0
516.03.02	Disponibil în lei al bugetului creditorilor externe din surse	29.817	0	0	26.817	0	0	0	26.817	29.817	29.817	0	0
519.01.07	Sume primite din excelenul anului precedent pentru	0	0	3.829.132	8.565.022	4.735.890	0	8.565.022	8.565.022	8.565.022	8.565.022	0	0
520.02.00	Rezultatul executiei bugetului de stat din anul curent	0	0	365.581	365.581	0	0	365.581	365.581	365.581	365.581	0	0
521.01.00	Disponibil al bugetului local	0	0	71.784.926	4.474.298	0	67.210.628	71.784.926	71.784.926	71.784.926	71.784.926	0	0
521.02.00	Rezultatul executiei bugetare din anul curent	0	0	0	0	102.457.756	102.457.756	102.457.756	102.457.756	102.457.756	102.457.756	0	0
521.03.00	Rezultatul executiei bugetare din anii precedenti	4.755.301	0	0	4.735.890	5.865.437	0	5.865.437	4.735.890	10.621.338	4.735.890	5.865.448	0
529.02.01	Disponibil din sumele colectate pentru bugetul local la	0	0	271.736	271.736	6.701	6.701	278.437	278.437	278.437	278.437	0	0
529.03.01	Disponibil din sume colectate pentru alte bugete la	116.546	0	31	114.806	0	0	31	114.806	116.579	114.806	1.773	0
531.01.01	Casa în lei	0	0	12.382.849	12.317.118	0	65.731	12.382.849	12.382.849	12.382.849	12.382.849	0	0
532.01.00	Timbre fiscale si postale	20	0	9.238	548	0	0	9.238	548	9.256	548	8.708	0
532.04.00	Somari valdrici pentru carburanti auto	0	0	138.422	106.931	0	6.916	138.422	113.846	138.422	113.846	24.576	0
532.05.00	Bilete cu valoare nominala	209	0	145.023	137.009	0	8.223	145.023	145.232	145.232	145.232	0	0
532.05.00	Tichete de masa	84.730	0	464.573	529.294	22.460	0	487.033	529.294	571.753	529.294	42.469	0
532.05.00	Alte valori	0	0	49.079	49.079	0	0	49.079	49.079	49.079	49.079	0	0
542.01.00	Avansuri de trezorerie în lei	16.342	0	42.012	53.145	0	7.205	42.012	60.350	60.354	60.350	4	0
550.01.01	Disponibil din fonduri cu destinatie speciala la	0	0	0	0	321	321	321	321	321	321	0	0
550.01.02	Disponibil din fonduri cu destinatie speciala la instituti	108.559	0	15.241	11.143	10.729	0	25.970	11.143	134.529	11.143	123.386	0
552.03.00	Disponibil pentru sume de mandat si sume în depozit	6.545	0	1.072.387	1.066.242	43.739	0	1.116.126	1.056.242	1.203.677	1.036.242	66.429	0
555.01.01	Disponibil al fondului de risc în lei la trezorerie	11	0	0	11	0	0	0	11	11	11	0	0
561.01.00	Disponibil al institutiilor publice financiare din venituri	86	0	28.284.147	27.396.659	0	885.931	28.284.147	28.282.650	28.284.242	28.282.650	1.592	0
561.02.00	Rezultatul executiei bugetare din anul curent	0	0	0	1.033.387	1.033.387	0	1.033.387	1.033.387	1.033.387	1.033.387	0	0
561.03.00	Rezultatul executiei bugetare din anii precedenti	3.827.907	0	1.471.745	3.811.959	56.659	0	1.828.404	3.811.959	5.356.311	3.811.959	1.544.352	0

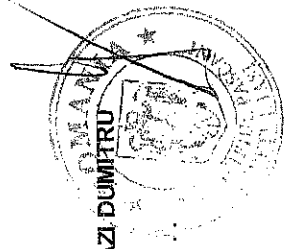
Simbol	Denumire	Sold initial		Rulajele precedente		Rulajele luna		Total rulajele		Total sume		Sold final	
		Debitor	Creditor	Debitor	Creditor	Debitor	Creditor	Debitor	Creditor	Debitor	Creditor	Debitor	Creditor
552.01.00	Disponibil al activatorilor financiare din veniturii proprii	27.898	0	2.020.210	233.305	0	1.814.893	2.020.210	2.048.188	2.048.188	0	0	0
552.02.00	Rezultatul executiei bugetare din anul curent	0	0	0	0	2.039.269	2.039.269	2.039.269	2.039.269	2.039.269	0	0	0
552.03.00	Rezultatul executiei bugetare din anii precedenti	1.028.255	0	7.187	1.003.300	893.886	0	901.073	1.003.300	1.929.328	1.003.300	926.028	0
551.01.01	Viramente interne - activitatea operationala	0	0	16.942.916	16.635.061	0	103.855	16.942.916	16.942.916	16.942.916	0	0	0
551.01.02	Viramente interne - activitatea de investitii	0	0	62.252	62.252	6.466	6.466	62.718	68.718	68.718	0	0	0
551.01.03	Viramente interne - activitatea de finantare	0	0	25.252	25.252	689	689	25.941	25.941	25.941	0	0	0
551.01.04	Viramente interne - alia activitati	0	0	2.413	2.413	0	0	2.413	2.413	2.413	0	0	0
602.01.00	Cheltuieli cu materiale auxiliare	0	0	39	39	0	0	39	39	39	0	0	0
602.02.00	Cheltuieli privind combustibilul	0	0	476.904	392.492	0	84.422	476.904	476.904	476.904	0	0	0
602.03.00	Cheltuieli privind materialele pentru ambalaj	0	0	0	15	24	24	39	39	39	0	0	0
602.04.00	Cheltuieli privind piesele de schimb	0	0	130.965	130.749	0	216	130.965	130.965	130.965	0	0	0
602.06.00	Cheltuieli privind furajele	0	0	39.094	32.718	0	6.376	39.094	39.094	39.094	0	0	0
602.07.00	Cheltuieli privind hrana	0	0	1.442.021	1.296.958	0	145.063	1.442.021	1.442.021	1.442.021	0	0	0
602.08.00	Cheltuieli privind alte materiale consumabile	0	0	1.461.086	1.206.272	0	254.814	1.461.086	1.461.086	1.461.086	0	0	0
602.09.00	Cheltuieli privind medicamentele si materialele sanitare	0	0	1.169.704	1.161.582	0	8.122	1.169.704	1.169.704	1.169.704	0	0	0
603.00.00	Cheltuieli privind materialele de natura obiectelor de	0	0	146.056	123.692	0	22.374	146.056	146.056	146.056	0	0	0
610.00.00	Cheltuieli privind energia si apa	0	0	4.774.137	4.159.029	0	615.108	4.774.137	4.774.137	4.774.137	0	0	0
611.00.00	Cheltuieli cu intretinerea si reparatiile	0	0	586.248	425.903	0	160.345	586.248	586.248	586.248	0	0	0
612.00.00	Cheltuieli cu chirurile	0	0	2.506	2.506	1.500	1.600	4.106	4.106	4.106	0	0	0
614.00.00	Cheltuieli cu deplasari, deplasari, transferari	0	0	140.124	119.096	0	21.028	140.124	140.124	140.124	0	0	0
622.00.00	Cheltuieli privind comisioanele si onorariile	0	0	57.140	48.952	0	8.178	57.140	57.140	57.140	0	0	0
623.00.00	Cheltuieli de protocol, reclama si publicitate	0	0	2.044	1.776	0	268	2.044	2.044	2.044	0	0	0
624.01.00	Cheltuieli cu transportul de bunuri	0	0	24.277	24.277	0	0	24.277	24.277	24.277	0	0	0
624.02.00	Cheltuieli cu transportul de personal	0	0	101.888	87.914	0	13.974	101.888	101.888	101.888	0	0	0
625.00.00	Cheltuieli postale si taxe de telecomunicatii	0	0	321.979	273.276	0	48.703	321.979	321.979	321.979	0	0	0
626.00.00	Cheltuieli cu serviciile bancare si asimetrice	0	0	35.982	33.243	0	2.739	35.982	35.982	35.982	0	0	0
626.00.00	Alte cheltuieli cu serviciile executate de terti	0	0	4.058.295	3.193.741	0	919.554	4.058.295	4.058.295	4.058.295	0	0	0
628.01.00	Alte cheltuieli autorizate prin dispozitii legale -	0	0	1.624.709	1.603.136	0	21.573	1.624.709	1.624.709	1.624.709	0	0	0
635.00.00	Cheltuieli cu altele impozite, taxe si versaminte asimilate	0	0	435	135	0	300	435	435	435	0	0	0
641.00.00	Cheltuieli cu salariile personalului	0	0	30.587.575	26.299.807	0	4.287.768	30.587.575	30.587.575	30.587.575	0	0	0
642.00.00	Cheltuieli salariale in natura	0	0	240.519	240.519	0	0	240.519	240.519	240.519	0	0	0
645.01.00	Contributiile angajatorilor pentru asigurari sociale	0	0	5.191.257	4.253.586	0	937.671	5.191.257	5.191.257	5.191.257	0	0	0
645.02.00	Contributiile angajatorilor pentru asigurari de somaj	0	0	143.539	123.935	0	19.604	143.539	143.539	143.539	0	0	0
645.03.00	Contributiile angajatorilor pentru asigurari sociale de	0	0	1.585.108	1.363.650	0	221.458	1.585.108	1.585.108	1.585.108	0	0	0
645.04.00	Contributiile angajatorilor pentru accidente de munca si	0	0	64.335	55.648	0	8.687	64.335	64.335	64.335	0	0	0
645.05.00	Contributiile angajatorilor pentru concedii si	0	0	284.721	230.819	0	33.902	284.721	284.721	284.721	0	0	0

Simbol	Denumire	Sold initial		Rulajele precedente		Rulajele lunare		Total rulajele		Total sume		Sold final	
		Debitor	Creditor	Debitor	Creditor	Debitor	Creditor	Debitor	Creditor	Debitor	Creditor	Debitor	Creditor
654.00.00	Pierderi din creante si debitori diversi	0	0	17.901	0	17.901	0	17.901	17.901	17.901	0	17.901	0
658.00.00	Alte cheltuieli operationale	0	0	136.902	104.550	32.352	104.550	136.902	136.902	136.902	0	136.902	0
666.00.00	Cheltuieli privind dobanzile	0	0	804.201	764.861	39.340	764.861	804.201	804.201	804.201	0	804.201	0
670.00.00	Subventii	0	0	1.639.100	1.461.228	17.872	1.461.228	1.639.100	1.639.100	1.639.100	0	1.639.100	0
671.00.00	Transferuri curente intre unitati ale administratiei	0	0	1.688.734	1.467.402	201.332	1.467.402	1.688.734	1.688.734	1.688.734	0	1.688.734	0
672.00.00	Transferuri de capital intre unitati ale administratiei	0	0	413.008	411.208	1.800	411.208	413.008	413.008	413.008	0	413.008	0
677.00.00	Ajutoare sociale	0	0	1.770.140	1.404.540	365.600	1.404.540	1.770.140	1.770.140	1.770.140	0	1.770.140	0
679.00.00	Alte cheltuieli	0	0	833.705	707.565	126.140	707.565	833.705	833.705	833.705	0	833.705	0
681.01.00	Cheltuieli operationale privind amortizarea activelor fixe	0	0	947.749	1.000.690	52.931	1.000.690	1.000.690	1.000.690	1.000.690	0	1.000.690	0
681.02.00	Cheltuieli operationale privind provizionale	0	0	984.969	984.969	0	984.969	984.969	984.969	984.969	0	984.969	0
681.03.00	Cheltuieli operationale privind ajustrile pentru	0	0	0	0	361	361	361	361	361	0	361	0
682.01.00	Cheltuieli cu active fixe corporale neamortizabile	0	0	8.286.368	8.084.661	201.707	8.084.661	8.286.368	8.286.368	8.286.368	0	8.286.368	0
691.00.00	Cheltuieli extraordinare din operatiuni cu active fixe	0	0	77.366	0	77.366	0	77.366	77.366	77.366	0	77.366	0
709.00.00	Varietate stocurilor	0	0	324.700	324.700	1.279	324.700	325.979	325.979	325.979	0	325.979	0
714.00.00	Venturi din creante reactivate si debitori diversi	0	0	2.484.730	2.422.187	62.543	2.422.187	2.484.730	2.484.730	2.484.730	0	2.484.730	0
730.02.00	Alte impozite pe venit, profit si castiguri din capital de la	0	0	243.602	243.602	39.398	243.602	283.000	283.000	283.000	0	283.000	0
731.01.00	Impoziti pe venit	0	0	204.369	266.676	61.507	266.676	266.676	266.676	266.676	0	266.676	0
731.02.00	Cede si sume defalcate din impozitul pe venit	0	0	11.534.582	14.053.406	2.518.824	14.053.406	14.053.406	14.053.406	14.053.406	0	14.053.406	0
734.00.00	Impozite si taxe pe proprietate	0	0	7.417.588	7.452.609	35.051	7.452.609	7.452.609	7.452.609	7.452.609	0	7.452.609	0
735.02.00	Sume defalcate din TVA	0	0	24.287.724	33.125.964	8.838.240	33.125.964	33.125.964	33.125.964	33.125.964	0	33.125.964	0
735.03.00	Alte impozite si taxe generale pe bunuri si servicii	0	0	4.137	4.693	556	4.693	4.693	4.693	4.693	0	4.693	0
735.06.00	Taxe pe servicii specifice	0	0	1.749	1.974	225	1.974	1.974	1.974	1.974	0	1.974	0
735.08.00	Taxe pe utilizarea bunurilor, autorizarea utilizarii	0	0	1.862.261	1.879.680	17.419	1.879.680	1.879.680	1.879.680	1.879.680	0	1.879.680	0
739.00.00	Alte impozite si taxe fiscale	0	0	5.682	6.632	1.150	6.632	6.632	6.632	6.632	0	6.632	0
750.00.00	Venturi din proprietate	0	0	2.937.765	3.156.381	218.616	3.156.381	3.156.381	3.156.381	3.156.381	0	3.156.381	0
751.01.00	Venturi din prestari de servicii si alte activitati	0	0	7.533.644	7.762.696	229.052	7.762.696	7.762.696	7.762.696	7.762.696	0	7.762.696	0
751.02.00	Venturi din taxe administrative, eliberari permise	0	0	257.156	308.245	51.089	308.245	308.245	308.245	308.245	0	308.245	0
751.03.00	Amenajari, parcalti si confiscari	0	0	2.405.777	2.587.417	181.640	2.587.417	2.587.417	2.587.417	2.587.417	0	2.587.417	0
751.04.00	Diverse venituri	0	0	316.998	341.261	24.263	341.261	341.261	341.261	341.261	0	341.261	0
751.05.00	Transferuri voluntare, altele decat subventiile (dobanzi,	0	0	29.938	31.254	2.295	31.254	31.254	31.254	31.254	0	31.254	0
766.00.00	Venturi din dobanzi	0	0	36	43	7	43	43	43	43	0	43	0
770.00.00	Finantarea de la buget	0	0	39.958.732	104.718.593	67.392.705	104.718.593	107.361.437	107.361.437	107.361.437	0	107.361.437	0
770.00.0001	Administratia centrala - Finantarea de la buget	0	0	366.200	366.200	2.642.849	3.009.049	3.009.049	3.009.049	3.009.049	0	3.009.049	0
770.00.0001A	Administratia centrala - Finantare integrala din buget -	0	0	366.200	366.200	2.642.849	3.009.049	3.009.049	3.009.049	3.009.049	0	3.009.049	0
770.00.0002	Administratia locala - Finantarea de la buget	0	0	39.602.532	104.352.388	64.749.856	104.352.388	104.352.388	104.352.388	104.352.388	0	104.352.388	0
770.00.0002A	Administratia locala - Finantare integrala din buget -	0	0	39.602.532	104.352.388	64.749.856	104.352.388	104.352.388	104.352.388	104.352.388	0	104.352.388	0

Simbol	Denumire	Sold initial		Rulaje precedente		Rulaje luna		Total rulaje		Total sume		Sold final	
		Debit	Creditor	Debit	Creditor	Debit	Creditor	Debit	Creditor	Debit	Creditor	Debit	Creditor
770.00.0002C	Administratia locala - Credite interne - Finantarea de la	0	0	0	1.380.957	1.380.957	0	1.380.957	1.380.957	1.380.957	0	0	0
770.00.0002E	Administratia locala - Activitati finantate integral din	0	0	277.071	1.014.785	1.014.785	0	1.291.856	1.291.856	1.291.856	1.291.856	0	0
770.00.0002F	Administratia locala - Integral venituri proprii -	0	0	29.460.869	0	0	29.460.869	29.460.869	29.460.869	29.460.869	29.460.869	0	0
770.00.0002G	Administratia locala - Venituri proprii si subventii -	0	0	877.208	666.118	666.118	0	1.563.326	1.563.326	1.563.326	1.563.326	0	0
772.01.00	Subventii de la bugetul de stat	0	0	576.524	3.164	3.164	0	581.708	581.708	581.708	581.708	0	0
772.02.00	Subventii de la alte bugete	0	0	865.244	71.332	71.332	0	936.576	936.576	936.576	936.576	0	0
775.00.00	Finantarea din fonduri externe nerembursabile	0	0	7.380.468	1.436.732	1.436.732	0	8.816.190	8.816.190	8.816.190	8.816.190	0	0
778.00.00	Venituri din contributia nationala atenta	0	0	3.810.304	742.063	742.063	0	4.552.367	4.552.367	4.552.367	4.552.367	0	0
779.00.00	Venituri din bunuri si servicii primite cu titlu gratuit	0	0	184.385	239.051	239.051	0	373.422	373.422	373.422	373.422	0	0
781.02.00	Venituri din proviziune	0	0	4.937.676	257.433	257.433	0	5.195.109	5.195.109	5.195.109	5.195.109	0	0
791.00.00	Venituri din valorificarea unor bunuri ale statului	0	0	166.479	2.072	2.072	0	161.551	161.551	161.551	161.551	0	0
TOTAL		869.275.872	869.275.872	741.181.039	868.234.031	260.141.106	133.098.137	1.001.322.168	1.001.322.168	1.870.596.040	1.870.596.040	835.294.085	835.294.085

DIRECTOR ECONOMIC
EC.ANGELICA LABONTU

.....
(Signature)



PRIMAR
ING.PANTAZI DUMITRU

MUNICIPIUL PASCANI

Nr. 10259 / 23.05.2016

- EXPUNERE DE MOTIVE -

la Proiectul de hotărâre privind aprobarea contului anual de execuție a bugetului de venituri și cheltuieli al Municipiului Păscani pe anul 2015

Având în vedere dispozițiile Legii nr. 215/2001 privind administrația publică locală, republicată, cu modificările și completările ulterioare;

Având în vedere Legea nr. 273/2006 privind finanțele publice locale, republicată, cu modificările și completările ulterioare;

Având în vedere prevederile O.U.G. nr. 63/2010 pentru modificarea și completarea Legii nr. 273/2006 privind finanțele publice locale, precum și pentru stabilirea unor măsuri financiare, cu modificările și completările ulterioare;

Ținând cont de prevederile Legii nr. 186/2014 a bugetului de stat pe anul 2015;

Având în vedere H.C.L. nr. 104/2014 privind aprobarea impozitelor și taxelor locale în municipiul Păscani pentru anul 2015;

Având în vedere Legea nr. 571/2003 privind Codul fiscal, cu modificările și completările ulterioare;

Având în vedere H.G. nr. 44/2004 pentru aprobarea Normelor metodologice de aplicare a Legii 571/2003 privind Codul fiscal, cu modificările și completările ulterioare ;

Având în vedere Hotărârea nr. 17/16.02.2015 privind aprobarea Bugetului local de venituri și cheltuieli și a Programului obiectivelor de investiții, cu finanțare de la bugetul local și alte surse de finanțare, al Municipiului Păscani, pe anul 2015, cu rectificările ulterioare;

Având în vedere Hotărârea nr. 21/16.02.2015 privind aprobarea Bugetului Creditelor Interne și a Programului obiectivelor de investiții finanțate din credite interne pentru anul 2015

Ținând cont de Hotărârea nr. 18/16.02.2015 privind aprobarea Bugetului centralizat al instituțiilor și activităților finanțate integral din venituri proprii și a Programului obiectivelor de investiții, pentru anul 2015, cu rectificările ulterioare.

Având în vedere Hotărârea nr. 19/16.02.2015 privind aprobarea Bugetului centralizat al instituțiilor și activităților finanțate din venituri proprii și subvenții, pe anul 2015, cu rectificările ulterioare.

Având în vedere Hotărârea nr. 20/16.02.2015 privind aprobarea Bugetului integral din venituri proprii (sursa F) al instituțiilor și a Programului obiectivelor de investiții, pentru anul 2015, cu rectificările ulterioare.

Conform art. 57 alin. (1) și (2) din Legea 273/2006 privind finanțele publice locale cu modificările și completările ulterioare, ordonatorii principali de credite întocmesc și prezintă spre aprobare autorităților deliberative, până la data de 31 mai a anului următor, conturile anuale de execuție a bugetelor de venituri și cheltuieli.

Execuția veniturilor bugetului de venituri și cheltuieli a Municipiului Păscani, pe surse de proveniență, pentru anul 2015, se prezintă după cum urmează:

VENITURI

- LEI -


Indicatori	Prevederi bugetare initiale	Prevederi bugetare definitive	Incasari realizate	Procent de realizare %
I. BUGETUL LOCAL (A)	64.730.880	74.379.790	76.520.810	103%
II. BUGETUL CENTRALIZAT AL INSTITUTIILOR PUBLICE SI ACTIVITATILOR FINANTATE INTEGRAL DIN VENITURI PROPRII SI SUBVENTII (sursa E+F+G)	32.954.010	33.018.600	30.919.234	** Expression is faulty **
II BUGETUL CREDITELOR INTERNE	1.600.000	1.600.000	1.380.957	86,31%

CHELTUIELI

- LEI -

Indicatori	Prevederi bugetare initiale	Prevederi bugetare definitive	Plati	Procent de realizare %
I. BUGETUL LOCAL	69.466.770	79.115.680	70.655.379,71	89,36%
II. BUGETUL CENTRALIZAT AL INSTITUTIILOR PUBLICE SI ACTIVITATILOR FINANTATE INTEGRAL DIN VENITURI PROPRII SI SUBVENTII (sursa E+F+G)	36.765.970	36.841.710	32.316.051	0
III. BUGETUL CREDITELOR INTERNE	1.600.000	1.600.000	1.380.957	86,31%
EXCEDENT	X		7.262.254	X

Fata de cele prezentate mai sus supun spre aprobare Consiliului Local al municipiului Pascani Proiectul de hotarâre privind aprobarea contului anual de executie a bugetului de venituri si cheltuieli al Municipiului Pascani pe anul 2015

PRIMĂR ROMÂNIA
 ing. Dumitru Pană




REFERAT DE SPECIALITATE

la Proiectul de hotărâre privind aprobarea contului anual de execuție a bugetului de venituri și cheltuieli al Municipiului Pașcani pe anul 2015

Având în vedere dispozițiile Legii nr. 215/2001 privind administrația publică locală, republicată, cu modificările și completările ulterioare;

Având în vedere Legea nr. 273/2006 privind finanțele publice locale, republicată, cu modificările și completările ulterioare;

Având în vedere prevederile O.U.G. nr. 63/2010 pentru modificarea și completarea Legii nr. 273/2006 privind finanțele publice locale, precum și pentru stabilirea unor măsuri financiare, cu modificările și completările ulterioare;

Tinând cont de prevederile Legii nr. 186/2014 a bugetului de stat pe anul 2015;

Având în vedere H.C.L. nr. 104/2014 privind aprobarea impozitelor și taxelor locale în municipiul Pașcani pentru anul 2015;

Având în vedere Legea nr. 571/2003 privind Codul fiscal, cu modificările și completările ulterioare;

Având în vedere H.G. nr. 44/2004 pentru aprobarea Normelor metodologice de aplicare a Legii 571/2003 privind Codul fiscal, cu modificările și completările ulterioare ;

Având în vedere Hotărârea nr. 17/16.02.2015 privind aprobarea Bugetului local de venituri și cheltuieli și a Programului obiectivelor de investiții, cu finanțare de la bugetul local și alte surse de finanțare, al Municipiului Pașcani, pe anul 2015, cu rectificările ulterioare;

Având în vedere Hotărârea nr. 21/16.02.2015 privind aprobarea Bugetului Creditelor Interne și a Programului obiectivelor de investiții finanțate din credite interne pentru anul 2015

Tinând cont de Hotărârea nr. 18/16.02.2015 privind aprobarea Bugetului centralizat al instituțiilor și activităților finanțate integral din venituri proprii și a Programului obiectivelor de investiții, pentru anul 2015, cu rectificările ulterioare.

Având în vedere Hotărârea nr. 19/16.02.2015 privind aprobarea Bugetului centralizat al instituțiilor și activităților finanțate din venituri proprii și subvenții, pe anul 2015, cu rectificările ulterioare.

Având în vedere Hotărârea nr. 20/16.02.2015 privind aprobarea Bugetului integral din venituri proprii (sursa F) al instituțiilor și a Programului obiectivelor de investiții, pentru anul 2015, cu rectificările ulterioare.

Conform art. 57 alin. (1) și (2) din Legea 273/2006 privind finanțele publice locale cu modificările și completările ulterioare, ordonatorii principali de credite întocmesc și prezintă spre aprobare autorităților deliberative, până la data de 31 mai a anului următor, conturile anuale de execuție a bugetelor de venituri și cheltuieli.

Operațiunile economice, de evidență a veniturilor, de evidență contabilă a cheltuielilor se desfășoară în cadrul serviciilor de specialitate ale Direcției economice. Operațiunile se evidențiază cronologic și sistematic în baza documentelor justificative.

Contabilitatea instituției se ține în partida dublă și urmărește să asigure informații ordonatorului de credite cu privire la execuția bugetelor de venituri și cheltuieli, patrimoniului, cât și informații privind performanțele financiare și fluxurile de trezorerie.

Contabilitatea analitica este organizata conform normelor contabile, intocmindu-se balanta analitica pentru conturile de furnizori, creante, clienti, debitori, materiale.

Situațiile financiare au fost elaborate în cadrul Direcției Economice- Serviciul Buget Financiar Contabilitate la data de 31.12.2013, în conformitate cu reglementările contabile, bugetare și financiar - fiscale, aprobate prin Ordinul nr. 1917/ 2005 pentru aprobarea *Normelor metodologice privind organizarea și conducerea contabilității instituțiilor publice, Planul de conturi pentru instituțiile publice și instrucțiunile de aplicare a acestuia* Legea contabilității nr.82/1991, republicata cu modificările și completările ulterioare și instrucțiunile și normele de închidere a situațiilor financiare pentru instituțiile publice.

Situațiile financiare la care am făcut referire mai sus se compun din:

- bilanțul contabil la data de 31.12.2015;
- contul de rezultat patrimonial la data de 31.12.2015;
- cont de execuție bugetară la data de 31.12.2015
- anexe;
- bilanța sintetică la 31.12.2015.

Execuția veniturilor bugetului general de venituri și cheltuieli a Municipiului Pâncani, se prezintă după cum urmează:

VENITURI

- LEI -

Indicatori	Prevederi bugetare initiale	Prevederi bugetare definitive	Incasari realizate	Procent de realizare %
I. BUGETUL LOCAL (A)	64.730.880	74.379.790	76.520.810	103%
II. BUGETUL CENTRALIZAT AL INSTITUTIILOR PUBLICE SI ACTIVITATILOR FINANTATE INTEGRAL DIN VENITURI PROPRII SI SUBVENTII (sursa E+F+G)	32.954.010	33.018.600	30.919.234	93,64%
II BUGETUL CREDITELOR INTERNE	1.600.000	1.600.000	1.380.957	86,31%

CHELTUIELI

- LEI -

Indicatori	Prevederi bugetare initiale	Prevederi bugetare definitive	Plati	Procent de realizare %
I.BUGETUL LOCAL	69.466.770	79.115.680	70.655.379,71	89,36%
II. BUGETUL CENTRALIZAT AL INSTITUTIILOR PUBLICE SI ACTIVITATILOR FINANTATE INTEGRAL DIN VENITURI PROPRII SI SUBVENTII (sursa E+F+G)	36.765.970	36.841.710	32.316.051	0
III. BUGETUL CREDITELOR INTERNE	1.600.000	1.600.000	1.380.957	86,31%
EXCEDENT	X		7.262.254	X

I. BUGETUL LOCAL

În anul 2015 veniturile bugetul local realizate până la 31.12.2015, sunt în suma de 76.520.816,32 lei, fapt pentru care, conturile de execuție ale bugetelor întocmite pe cele două secțiuni se prezintă astfel:

- veniturile sectiunii de functionare sunt in suma de 57.918.278,76 lei;
 - veniturile sectiunii de dezvoltare sunt in suma de 18.602.537,56 lei.
 - excedentul inregistrat pe bugetul local este in suma de 5.865.436,61 lei
- Potrivit prevederilor Bugetului Local al Municipiului Pascani pentru anul fiscal 2015, realizarea veniturilor se prezinta dupa cum urmeaza:

DENUMIRE INDICATOR	PREVEDERI BUGETARE INITIALE	PREVEDERI BUGETARE FINALE	INCASARI REALIZATE	- lei- PROCENT DE REALIZARE %
TOTAL VENITURI SECT.FUNCTIONARE + SECT.DEZVOLTARE	64.730.880	74.379.790	76.520.810	103,00
TOTAL VENITURI	64.730.880	74.379.790	76.520.810	103,00
VENITURI PROPRII	22.464.860	26.541.700	31.643.790	119,00
I.VENITURI CURENTE	50.116.880	59.633.630	59.900.300	100,45
-VENITURI FISCALE	45.576.340	54.897.140	55.424.910	101,00
- VENITURI NEFISCALE	4.540.540	4.736.490	4.475.390	94,00
II VENITURI DIN CAPITAL	0,00	132.160	141.560	107,11
IV. SUBVENTII	3.079.000	3.481.200	4.381.750	126,00
V.SUME FEN POSTADERARE (TITLUL 56)	11.535.000	11.132.800	7.361.310	66,12
TOTAL VENITURI SECT.FUNCTIONARE	47.696.940	56.297.550	57.066.734	101,37
VENITURI PROPRII	24.249.000	25.498.220	23.668.322	92,82
I.VENITURI CURENTE	47.681.940	54.613.940	55.384.195	101,41
-VENITURI FISCALE	48.326.940	54.198.890	52.478.161	96,83
- VENITURI NEFISCALE	-645.000	415.050	2.906.034	98,69
IV. SUBVENTII	15.000	1.683.610	1.682.539	99,94
TOTAL VENITURI SECT.DEZVOLTARE	14.318.000	16.785.500	7.114.207	42,38
VENITURI PROPRII	0	82.660	83.784	101,40
I.VENITURI CURENTE	4.318.000	4.500.010	1.606.000	35,69
-VENITURI FISCALE	0	0	0	0
- VENITURI NEFISCALE	4.318.000	4.500.010	1.606.000	35,69
II VENITURI DIN CAPITAL	0	82.660	83.784	101,40
IV. SUBVENTII	0	3.073.900	2.231.231	72,59
V.SUME FEDR POSTADERARE	10.000.000	9.128.930	2.906.034	34,98

Indicatorii de sinteza privind executia bugetului local aferenta realizarii veniturilor, pentru anul 2015, se prezinta dupa cum urmeaza:

Indicatori de sinteza	Veniturile formula de calcul	Sume - lei -	Procent de realizare%
0	1	2	3
Gradul de realizare al veniturilor	Venituri totale incasate	64.180.941	87,82%
	Venituri totale programate	73.083.050	
Gradul de realizare al veniturilor proprii	Venituri proprii incasate	23.752.106	92,85%
	Venituri proprii programate	25.580.880	
Gradul de finantare din venituri proprii	Venituri proprii incasate	23.752.106	32,50%
	Venituri totale programate	73.083.050	
Gradul de autofinantare	Venituri proprii incasate(exclusiv cote)	23.752.106	37,01%
	Venituri totale incasate	64.180.941	

Contul de executie a bugetului local la data de 31.12.2015 inregistreaza la partea de cheltuieli suma de 62.701.384,68 lei .

Executia cheltuielilor de functionare este in suma de 53.526.279,15 lei

Executia cheltuielilor de dezvoltare este in suma de 9.175.105,53 lei .

Indicatorii de sinteza privind realizarea cheltuielilor bugetului local, pentru anul 2015, se prezinta dupa cum urmeaza:

Indicatori de sinteza	Cheltuieli formula de calcul	Sume - lei -	Procent de realizare%
0	1	2	3
Pondereea sectiunii de functionare	Plati aferente sectiunii de functionare	53.526.279,15	85,37%
	Total plati	62.701.384,68	
Pondereea sectiunii de dezvoltare	Plati aferente sectiunii de dezvoltare	9.175.105,53	14,63%
	Total plati	62.701.384,68	

Pentru anul 2015 cheltuielile bugetului local prevazute a se efectua si cele efectiv realizate pentru fiecare din structurile UATM Pascani, se prezinta in cele ce urmeaza:

Specificatii	Prevederi bugetare trim I+II+III IV	Plati efectuate trim I+II+III+IV	Disponibil ramas	Procent de realizare %
- lei-				
AUTORITATI PUBLICE SI ACTIUNI EXTERNE – cont 51.02				
Salarii	2.972.800,00	2.897.096,00	75.704,00	97,45
Bunuri si servicii	1.650.700,00	1.081.566,70	569.133,30	65,52
Investitii	690.500,00	223.462,65	467.037,35	32,36

Servi

Total	5.314.000,00	4.202.125,35	1.111.874,65	79,08
SERVICII PUBLICE COMUNITARE DE EVIDENTA A PERSOANELOR - 54.02				
Salarii	240.000,00	225.770,00	14.230,00	94,07
Bunuri si servicii	110.000,00	49.453,80	60.546,20	44,96
Total	350.000,00	275.223,80	74.776,20	78,64
TRANZACTII PRIVIND DATORIA PUBLICA				
Dobanzi si comisioane bancare	951.780,00	753.220,91	198.559,09	79,14
ORDINE PUBLICA SI SIGURANTA NATIONALA - 61.02				
Salarii	860.000,00	849.592,00	10.408,00	98,79
Bunuri si servicii	144.000,00	118.699,04	25.300,96	82,43
Total	1.004.000,00	968.291,04	35.708,96	96,44
INVATAMANT - 65.02				
Salarii	25.753.000,00	25.708.146,00	44.854,00	99,83
Bunuri si servicii	3.714.000,00	3.698.722,49	15.277,51	99,59
Burse	180.000,00	173.291,00	6.709,00	96,27
Investitii	380.000,00	169.190,91	210.809,09	44,52
Total	30.027.000,00	29.749.350,40	277.649,60	99,08
SANATATE - 66.02 - SPITAL				
Transferuri	653.100,00	413.008,12	240.091,88	63,24
Total	653.100,00	413.008,12	240.091,88	63,24
SANATATE - 66.02 - CABINETE MEDICALE SCOLARE				
Salarii	241.000,00	235.459,00	5.541,00	97,7
Materiale	14.500	8.495,64	6.003,36	58,59
Total	255.500,00	243.955,64	11.544,36	95,48
CULTURA , RECREERE SI RELIGIE - 67.02 - TRANSFERURI				
Total transferuri	1.786.240,00	1.688.734,07	97.505,93	94,54
CULTURA , RECREERE SI RELIGIE - 67.02				
Salarii	35.000,00	34.299,00	701,00	98
Materiale	685.760,00	516.352,47	169.407,53	75,3
Alte cheltuieli	652.500,00	650.096,00	2.404,00	99,63
Investitii	880.000,00	114.920,00	765.080,00	13,06
Total	2.253.260,00	1.315.667,47	937.592,53	58,39
ASISTENTA SOCIALA - 68.02				
Salarii	1.480.200,00	1.281.964,00	198.236,00	86,61
Materiale	625.000,00	610.562,93	14.437,07	97,69
Ajutoare sociale	1.791.800,00	1.774.727,72	17.072,28	99,05
Total	3.897.000,00	3.667.254,65	229.745,35	94,1
LOCUINTE , SERVICII SI DEZVOLTARE PUBLICA - 70.02 GOSPODARIE COMUNALA				
Salarii	960.000,00	952.112,00	7.888,00	99,18

Materiale	4.266.990,00	3.079.615,82	1.187.374,18	72,17
Rate credit BEI	1.911.470,00	1.903.742,11	7.727,89	99,6
Investitii	1.125.000,00	353.932,22	771.067,78	31,46
PIDU	13.910.000,00	13.757.796,44	152.203,56	98,91
Alte transferuri	2.000,00	1.868,12	131,88	93,41
Total	17.908.470,00	16.969.450,89	939.019,11	94,76
SERVICII DE SALUBRITATE – 74.02				
Bunuri si servicii	1.170.000,00	1.146.166,38	23.833,62	97,96
Aport la capital	200.000,00	200.000,00	0,00	100,00
Total	1.370.000,00	1.346.166,38	23.833,62	98,26
COMBUSTIBIL SI ENERGIE – 81.02 – SUBVENTIE RAGCL				
Subventie ET	1.997.560,00	1.743.902,89	253.657,11	87,3
Total	1.997.560,00	1.743.902,89	253.657,11	87,3
AGRICULTURA, SILVICULTURA, PISCICULTURA SI VANATOARE, MEDIU – 83.20				
Bunuri si servicii	152.440,00	151.297,52	1.142,48	99,25
Total	152.440,00	151.297,52	1.142,48	99,25
TRANSPORTURI – 84.02				
Salarii	265.000,00	258.440,00	6.560,00	97,52
Bunuri si servicii	2.440.590,00	2.072.062,06	368.527,94	84,9
Investitii	3.969.330,00	1.995.432,54	1.973.897,46	50,27
Alte transferuri	203.420,00	0,00	203.420	0,00
Total	6.851.980,00	4.325.934,60	2.552.405,40	63,13
TOTAL GENERAL CHELTUIELI	79.065.680,00	70.655.379,71	8.410.300,29	89,36

II. BUGETUL INSTITUTIILOR PUBLICE SI ACTIVITATILOR FINANTATE INTEGRAL SAU PARTIAL DIN VENITURI PROPRII SI SUBVENTII

In anul 2015 veniturile bugetul institutiilor publice si activitatilor finantate integral sau partial din venituri proprii si subventii, realizate pana la 31.12.2015, sunt in suma de 33.018.600 lei, fapt pentru care, conturile de executie ale bugetelor intocmite pe cele doua sectiuni se prezinta astfel:

- veniturile sectiunii de functionare sunt in suma de 31.484.600 lei;
- veniturile sectiunii de dezvoltare sunt in suma de 1.534.000 lei.

Potrivit prevederilor Bugetului institutiilor publice si activitatilor finantate integral sau partial din venituri proprii si subventii, pentru anul fiscal 2015, realizarea veniturilor se prezinta dupa cum urmeaza:

DENUMIRE INDICATOR	PREVEDERI BUGETARE INITIALE	PREVEDERI BUGETARE FINALE	INCASARI REALIZATE	PROCENT DE REALIZARE %
TOTAL VENITURI SECT.FUNCTIONARE + SECT.DEZVOLTARE	32.954.010	33.018.600	30.919.234	93,64
TOTAL VENITURI	32.954.010	33.018.600	30.919.234	93,64
I.VENITURI CURENTE	30.834.010	30.579.260	28.983.052	94,78
- VENITURI NEFISCALE	30.834.010	30.579.260	28.983.052	94,78
IV. SUBVENTII	2.120.000	2.439.340	1.936.182	79,37
TOTAL VENITURI SECT.FUNCTIONARE	31.680.610	31.484.600	30.386.726	96,51
TOTAL VENITURI	31.680.610	31.484.600	30.386.726	96,51
I.VENITURI CURENTE	30.010.610	29.698.360	28.863.552	97,19
- VENITURI NEFISCALE	30.010.610	29.698.360	28.863.552	97,19
IV. SUBVENTII	1.670.000	1.786.240	1.523.174	85,27
TOTAL VENITURI SECT.DEZVOLTARE	1.273.400	1.534.000	532.500	34,71
TOTAL VENITURI	1.273.400	1.534.000	532.500	34,71
I.VENITURI CURENTE	823.400	880.900	119.500	13,57
- VENITURI NEFISCALE	823.400	880.900	119.500	13,57
IV. SUBVENTII	450.000	653.100	413.008	63,24

Contul de executie a bugetul institutiilor publice si activitatilor finantate integral sau partial din venituri proprii si subventii, la data de 31.12.2015, inregistreaza la partea de cheltuieli suma de 36.841.710 lei.

Executia cheltuielilor de functionare este in suma de 34.484.780 lei.

Executia cheltuielilor de dezvoltare este in suma de 2.356.930 lei.

Excedentul realizat este de 1.396.817 lei.

Pentru anul 2015 cheltuielile bugetul institutiilor publice si activitatilor finantate integral sau partial din venituri proprii si subventii, prevazute a se efectua si cele efectiv realizate pentru fiecare din structurile UATM Pascani, se prezinta in cele ce urmeaza:

INVATAMANT – 65.10

- lei-

Specificatii	Prevederi bugetare trim I+II+III IV	Plati efectuate trim I+II+III+IV	Procent de realizare %
Bunuri si servicii	1.183.460	770.569	65,11
Investitii	1.150	767	66,70
Total	1.184.610	771.336	65,11
SPITALUL MUNICIPAL DE URGENTA- 66.10.06.01			

Salarii	19.946.000	19.746.871	99
Bunuri si servicii	10.647.100	8.708.848	81,8
Investitii	2.136.280	964.254	55,47
Total	32.729.380	29.419.973	89,89
SPORT, CULTURA – 67.10			
Salarii	1.216.240	1.056.632	86,88
Bunuri si servicii	2.803.760	1.925.058	68,66
Investitii	19.500	19.179	98,35
Total	4.039.500	3.000.869	74,29
CRESA - 68.10			
Bunuri si servicii	140.000	45.266	32,33
Total	140.000	45.266	32,33
SERVICIUL ADMINISTRATIA PIETELOR - 70.10			
Salarii	571.000	475.254	83,23
Bunuri si servicii	351.000	307.255	87,54
Investitii	200.000	0	0
Total	1.122.000	782.509	69,74

III. BUGETUL CREDITELOR INTERNE

In anul 2015, veniturile provenind din tragerile efectuate din imprumaturile interne contractate de municipiul Pascani cu institutii bancare, pentru finantarea cheltuielilor de modernizare si reabilitare a infrastructurii stradale orasenesti, au fost in suma de 1.380.957 lei .

Potrivit prevederilor Bugetului creditelor interne, pentru anul fiscal 2015, realizarea veniturilor se prezinta dupa cum urmeaza:

DENUMIRE INDICATOR	PREVEDERI BUGETARE INITIALE	PREVEDERI BUGETARE FINALE	INCASARI REALIZATE	PROCENT DE REALIZARE %
TOTAL TRAGERI DIN CREDITE, DIN CARE:	1.600.000	1.600.000	1.380.957	86%
1. TRAGERI DIN CREDITUL CONTRACTAT CU S.C CEC BANK SA	1.600.000	1.600.000	1.380.957	86%

Contul de executie a bugetul creditelor interne, la data de 31.12.2015, inregistreaza la partea de cheltuieli suma de 1.380.957 lei .

Pentru anul 2015 cheltuielile bugetul creditelor interne prevazute a se efectua si cele efectiv realizate , se prezinta in cele ce urmeaza

Specificatii	Prevederi bugetare trim I+II+III IV	Plati efectuate trim I+II+III+IV	-lei-
			Procent de realizare %
"REABILITARE STRAZI IN MUNICIPIUL PASCANI - Reabilitare suprastructura Tronson II str.Stefan cel Mare(de la Spitalul Municipal de Urgenta Pascani la jonctiunea cu DJ208Ciesire Stolniceni Prajescu) municipiul Pascani, judetui Iasi"	466.000	380.270	81,6
"REABILITARE STRAZI IN MUNICIPIUL PASCANI - Reabilitare suprastructura strada Dragos Voda(tronson de la strada Grigore Ureche- Scoala Ion Creanga la jonctiunea cu DJ208C statia PECO), din Municipiul Pascani, jud.Iasi"	414.000	413.071	99,78
"REABILITARE STRAZI IN MUNICIPIUL PASCANI - Reabilitare suprastructura strada Vatra, Municipiul Pascani, jud.Iasi"	720.000	587.616	81,61
Total	1.600.000	1.380.957	86,00

La data de 31.12.2015 creantele bugetului consolidat al UATM Pascani prezinta:

- lei -

Creante din operatiuni comerciale	Sold inceput de an	Sold la sfarsitul perioadei
		4.000.372
Creantele bugetare	21.730.945	27.145.644
Creante din operatiuni cu fonduri externe nerambursabile si fonduri de la buget	3.688.597	5.003.027
TOTAL CREANTE CURENTE	29.419.914	36.099.070
Conturi la trezorerie, casa in lei	9.795.067	8.424.622
Conturi la institutii de credit	131.642	129.968

Datoriile consolidate UATM Pascani la data de 31.12.2015 prezinta urmatoarea structura:

-lei-

SPECIFICATII	Sold inceput de an	Sold la sfarsitul perioadei
Datorii comerciale, avansuri si alte datorii	8.418.535	4.534.862
Datorii catre bugete (fonduri speciale salarii)	797.393	1.157.305
Salariile angajatilor	2.073.587	2.488.327
TOTAL DATORII CURENTE	11.368.398	10.298.902
Datorii ce urmeaza a fi platite dupa o perioada mai mare de un an	306.219	280.362

Imprumuturi pe termen lung	4.982.010	5.577.537
Provizioane pentru litigii(scoli)	11.867.266	5.824.367
TOTAL DATORII NECURENTE	17.155.495	11.682.266
TOTAL DATORII	28.523.893	21.981.168

Caracteristica de baza a contului de executie este aceea ca o.lindeste realizarile, dimensiunea efectiva a activitatii economice si sociale consumatoare de resurse si producatoare de rezultate. Daca bugetul de venituri si cheltuieli este un document previzional, care estimeaza marimea indicatorilor, contul de executie prezinta gradul de indeplinire a ceea ce institutia si-a propus si cuprinde toate operatiunile efectuate de institutie in anul bugetar, in legatura cu incasarile si platile efectuate, in structura in care a fost aprobat bugetul.

In consecinta, propunem spre aprobare *Proiectul de hotarâre privind aprobarea contului anual de executie a bugetului de venituri si cheltuieli al Municipiului Pascani pe anul 2015*, apreciind ca proiectul de hotarare indeplineste conditiile legale pentru a fi aprobat.

DIRECTIA ECONOMICA
DIRECTOR EXECUTIV,
EC. LABONȚU ANGELICA



SERVICIUL TAXE SI IMPOZITE LOCALE
SEF SERVICIU
JR. BUTNARU GEORGIANA



COMPARTIMENTUL JURIDIC SI CONTENCIOS
CONSILIER JURIDIC
PAUL APOSTOL

