

PRIMARIA MUNICIPIULUI PASCANI



RAPORT PRIVIND STAREA ECONOMICĂ, SOCIALĂ ȘI DE MEDIU AL MUNICIPIULUI PAȘCANI 2013

**PRIMAR,
DR. ING. DUMITRU PANTAZI**

CUVÂNT INTRODUCATIV

Anul 2013 reprezintă primul an calendaristic complet al actualei administrații.

Preocuparea economică centrală a acestui an a fost echilibrarea bugetului local in condițiile in care, pentru proiectele in curs, a fost nevoie de eforturi suplimentare și s-au pregatit investițiile pentru anul 2014. A fost achiziționat Palatul Cantacuzino, a continuat implementarea proiectelor din programul PIDU, au fost asfaltate strazile Ștefan cel Mare, 1 Decembrie și a inceput asfaltarea strazii Mihai Viteazul.

CUVÂNT INTRODUCATIV

Au fost reabilitate si o serie de strazi in cartiere. S-au intocmit studii și proiecte pentru abordarea altor investiții precum apă și canal in cartiere, reabilitare strazi, reparatii și extindere școli, heliport la Spitalul Municipal de Urgență.

Raportul Primarului Municipiului Pașcani este un material de analiză a modului în care au fost gestionate fondurile publice, o sinteză a proiectelor derulate.

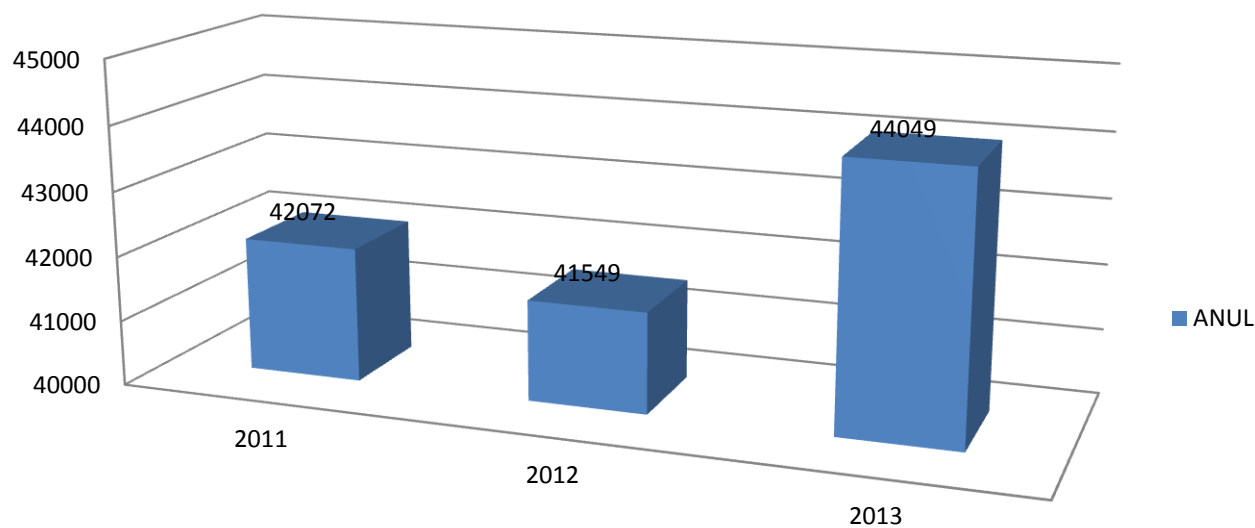
CUVÂNT INTRODUCATIV

Datele prezentate in acest raport sunt preluate :

- din fișele localității (anii 2011,2012) de la Direcția Județeană de Statistica Iași;**
- Oficiul Registrului Comerțului de pe lângă Tribunalul Iași (anul 2012)**
- rapoartele de activitate ale aparatului de specialitate**
- rapoartele instituțiilor din subordinea Consiliului Local**

STAREA SOCIO-ECONOMICĂ A MUNICIPIULUI PASCANI

POPULATIA STABILA



Sursa date:

Anii 2011,2012 – Dir. Judeteana Statistica Iasi

Anul 2013 – Serviciul de Evidenta a Populatiei

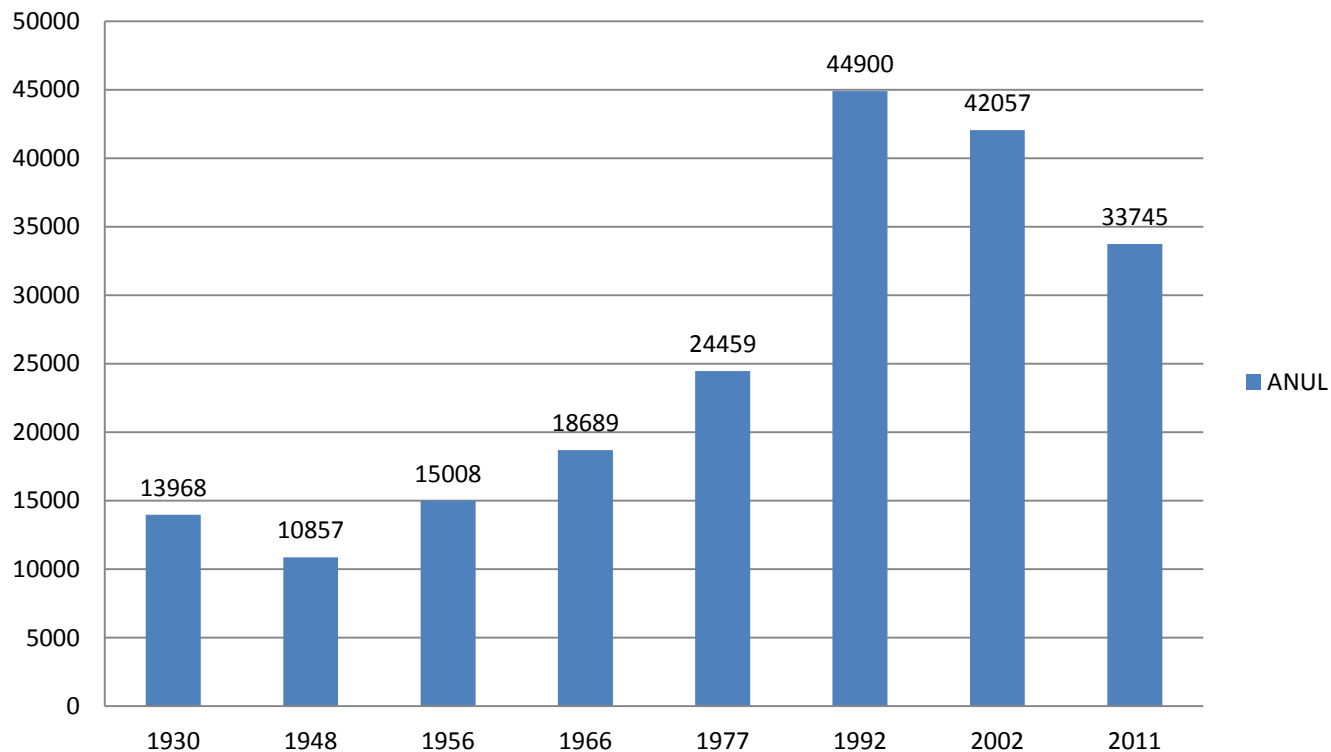
STAREA SOCIO-ECONOMICĂ A MUNICIPIULUI PASCANI

POPULATIA LA RECENSAMINTE

ANUL	POPULATIA
1930	13968
1948	10857
1956	15008
1966	18689
1977	24459
1992	44900
2002	42057
2011	33745

STAREA SOCIO-ECONOMICĂ A MUNICIPIULUI PASCANI

POPULATIA LA RECENSAMINTE

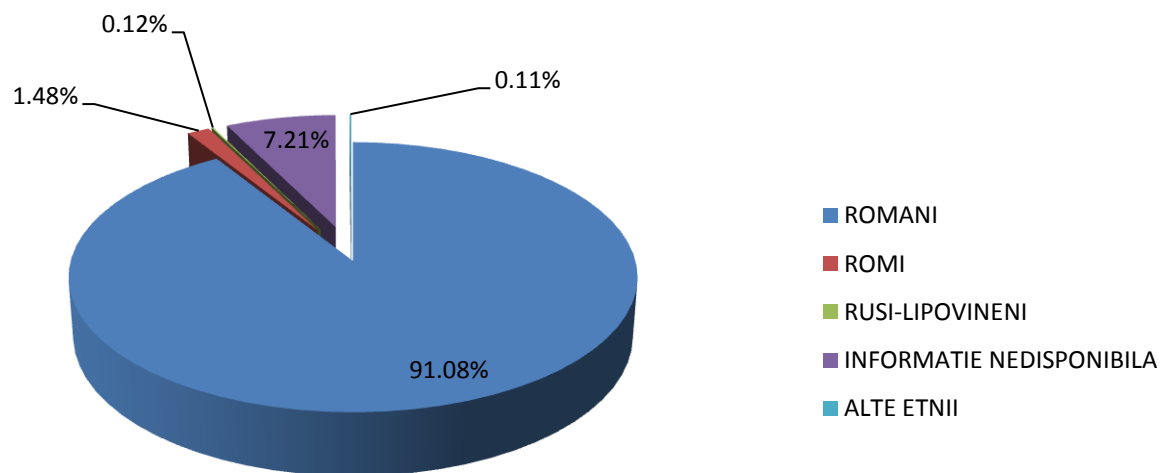


STAREA SOCIO-ECONOMICĂ A MUNICIPIULUI PASCANI

COMPONENTA ETNICA RECENSAMANT 2011	POPULATIA	PROCENT
TOTAL	33745	100.00%
ROMANI	30734	91.08%
ROMI	500	1.48%
RUSI-LIPOVINENI	39	0.12%
INFORMATIE NEDISPONIBILA	2434	7.21%
ALTE ETNII	38	0.11%

STAREA SOCIO-ECONOMICĂ A MUNICIPIULUI PASCANI

COMPONENTA ETNICA RECENSAMANT 2011

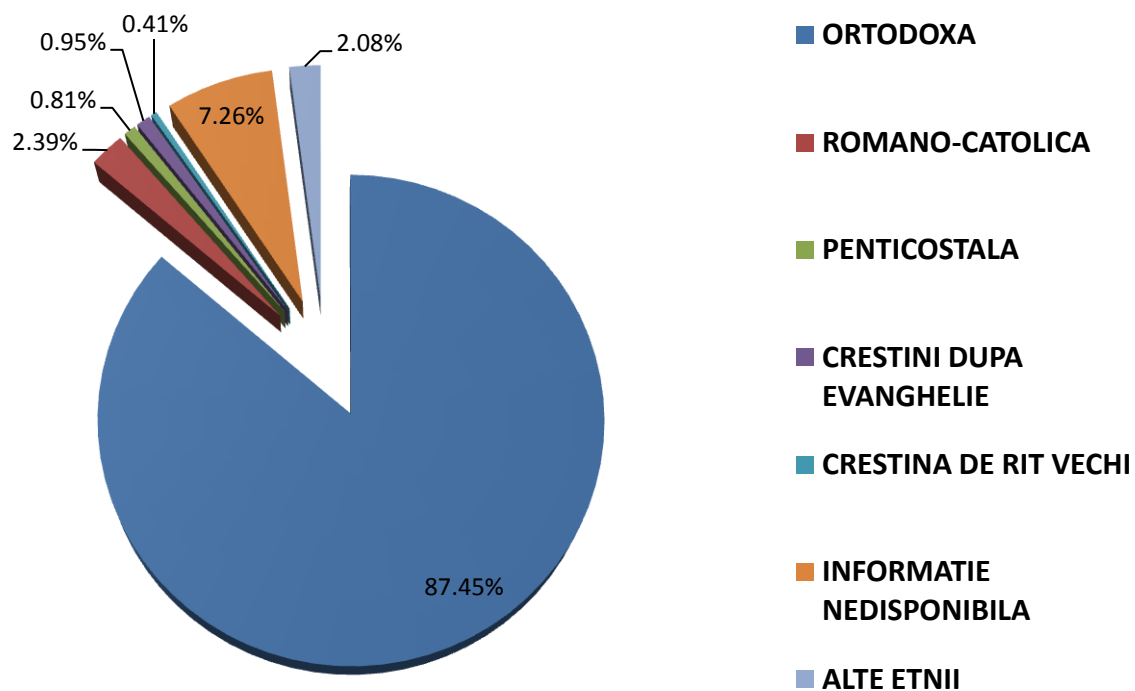


STAREA SOCIO-ECONOMICĂ A MUNICIPIULUI PASCANI

COMPONENTA RELIGIOASA RECENSAMANT 2011	POPULATIA	PROCENT
TOTAL	33745	100.00%
ORTODOXA	29511	87.45%
ROMANO-CATOLICA	807	2.39%
PENTICOSTALA	275	0.81%
CRESTINI DUPA EVANGHELIE	320	0.95%
CRESTINA DE RIT VECHI	139	0.41%
INFORMATIE NEDISPONIBILA	2449	7.26%
ALTE ETNII	703	2.08%

STAREA SOCIO-ECONOMICĂ A MUNICIPIULUI PASCANI

COMPONENTA RELIGIOASA RECENSAMANT 2011



STAREA SOCIO-ECONOMICĂ A MUNICIPIULUI PASCANI

SOCIETĂȚI COMERCIALE LA 31.12.2012

Forma juridica	Nr. firme la sfârșitul anului 2012	Total cifra de afaceri anul 2012 (RON)	Total nr. mediu salariați anul 2012
SRL	1530	697,537,725	4566
SA	35	191,103,744	1668
RA	1	9,905,148	112
SCS	14	746,662	5
SNC	4	55,982	1
OC	1	0	0
SC	6	2,755,599	77
II	212	-	-
IF	84	-	-
PFA	334	-	-
Total	2221	902,104,860	6429

Sursa date:

Oficiul Registrului Comertului de pe lângă Tribunalul Iași

STAREA SOCIO-ECONOMICĂ A MUNICIPIULUI PASCANI

Nr. societati	Activitatea dupa cod CAEN	Cifra de faceri	Nr. mediu salariati
73	Agricultura	27,615,578	192
898	Comert	175,221,623	1,078
160	Constructii	23,772,430	337
5	Distributia apa si salubritate	15,128,034	248
36	Industria alimentara	266,140,694	833
115	Industrie	201,590,094	1,487
39	Industrie textila	124,080,725	1,322
562	Servicii	56,399,587	784
98	Turism	12,156,095	148
235	Fara activitate	0	0
2,221	TOTAL	902,104,860	6,429

Sursa date:

Oficiul Registrului Comertului de pe lângă Tribunalul Iași

STAREA SOCIO-ECONOMICĂ A MUNICIPIULUI PASCANI

DENUMIREA FIRMEI	CIFRA DE AFACERI NETA-2011	NR. MEDIU SALARI - ATI - 2011	CIFRA DE AFACERI NETA-2012	NR. MEDIU SALARI - ATI - 2012
TOTAL	500,155,149	2,331	493,408,586	2,823
ROMPAK SA	93,663,848	210	98,723,781	200
TE-ROX PROD SRL	86,822,477	271	88,480,095	641
KOSAROM	81,164,828	388	83,679,915	336
PROINVEST GROUP SRL	76,605,829	173	82,938,460	191
ELECTROPUTERE VFU PASCANI SA	79,061,702	570	49,036,236	751
LORIMER	18,101,496	77	21,744,123	89
AGROCOMPLEX LUNCA PASCANI SA	16,784,807	115	18,843,584	109
ROM-ELADA	16,528,735	5	16,217,726	6
APRODEX SRL	11,104,168	79	14,482,044	105
SIRETUL PASCANI SA	9,338,719	299	8,244,042	287
ADEMS SRL	6,403,767	122	6,137,640	85
G&B CONSTRUCT GRUP SRL	4,574,773	22	4,880,940	23

Sursa date: Site-ul Ministerului de Finante

STAREA SOCIO-ECONOMICĂ A MUNICIPIULUI PASCANI

TOTAL			
Societati	2,221	902,104,860	6,429
Societati	12	493,408,586	2,823
%	0.54%	54.70%	43.91%

STAREA SOCIO-ECONOMICĂ A MUNICIPIULUI PASCANI

Categorie salariați	2011	%	2012	%
Numar mediu salariați in agricultura	143	2.31%	143	2.31%
Numar mediu salariați in industrie	3279	53.03%	3772	61.01%
Numar mediu salariați in distributia apei, salubritate	306	4.95%	313	5.06%
Numar mediu salariați in constructii	308	4.98%	133	2.15%
Numar mediu salariați in comert	231	3.74%	145	2.35%
Numar mediu salariați in adminstratie publica	264	4.27%	215	3.48%
Numar mediu salariați in invatamant	748	12.10%	641	10.37%
Numar mediu salariați in sanatate	439	7.10%	742	12.00%
Alte categorii	465	7.52%	286	4.63%
TOTAL SALARIATI	6183	100.00%	6390	100.00%

STAREA SOCIO-ECONOMICĂ A MUNICIPIULUI PASCANI

**Numarul somerilor inregistrati la sfarsitul anului 2012 a fost de 798.
(12,49% din numarul total de salariati)**

anul 2012	Ian.	Feb.	Mar	Apr.	Mai	Iun.	Iul.	Aug	Sept	Oct.	Nov.	Dec.
nr. someri	810	821	784	728	749	750	828	796	806	853	796	798

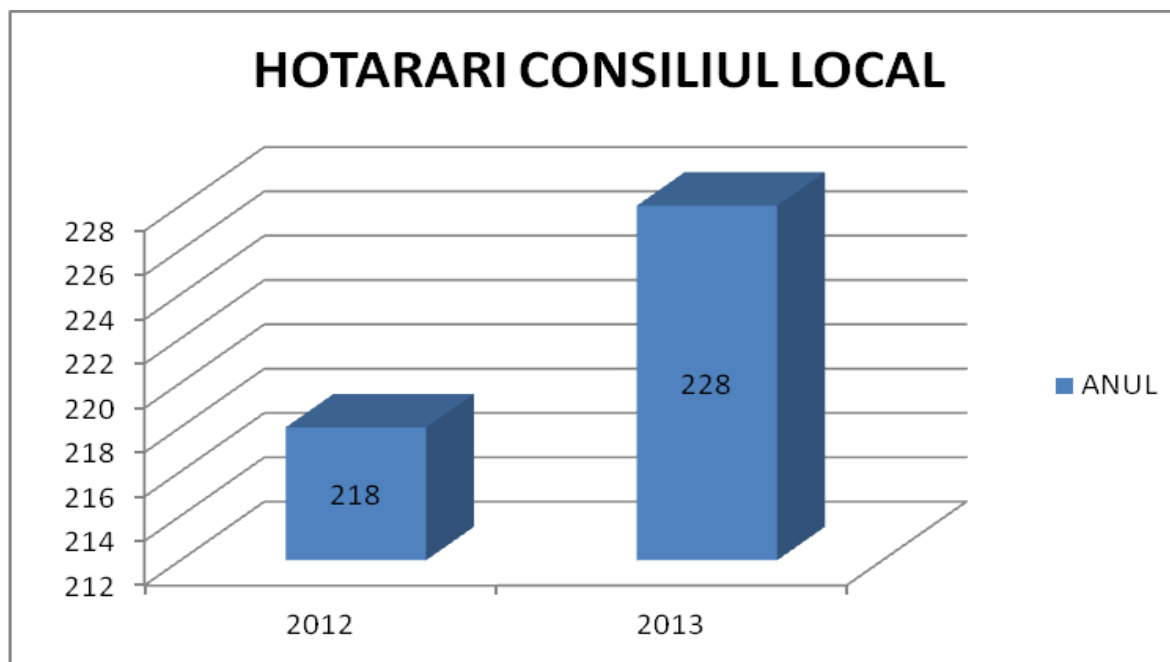
STAREA SOCIO-ECONOMICĂ A MUNICIPIULUI PASCANI

ÎNVĂȚĂMÂNT :

Invatamant	2011	2012	2013
Nr. unitati scolare	17	11	11
Numar elevi total din care :	8763	8094	8045
- prescolar	1441	1179	946
- primar si gimnazial	3116	3320	3204
- liceal	3979	3326	3530
- postliceal	227	269	365
Nr. cadre didactice	518	500	487

RAPORT PRIVIND ACTIVITATEA CONSILIULUI LOCAL AL MUNICIPIULUI PASCANI

HOTARARI CONSILIUL LOCAL		
ANUL		NR. HOTARARI
	2012	218
	2013	228



RAPORT PRIVIND ACTIVITATEA CONSILIULUI LOCAL AL MUNICIPIULUI PASCANI

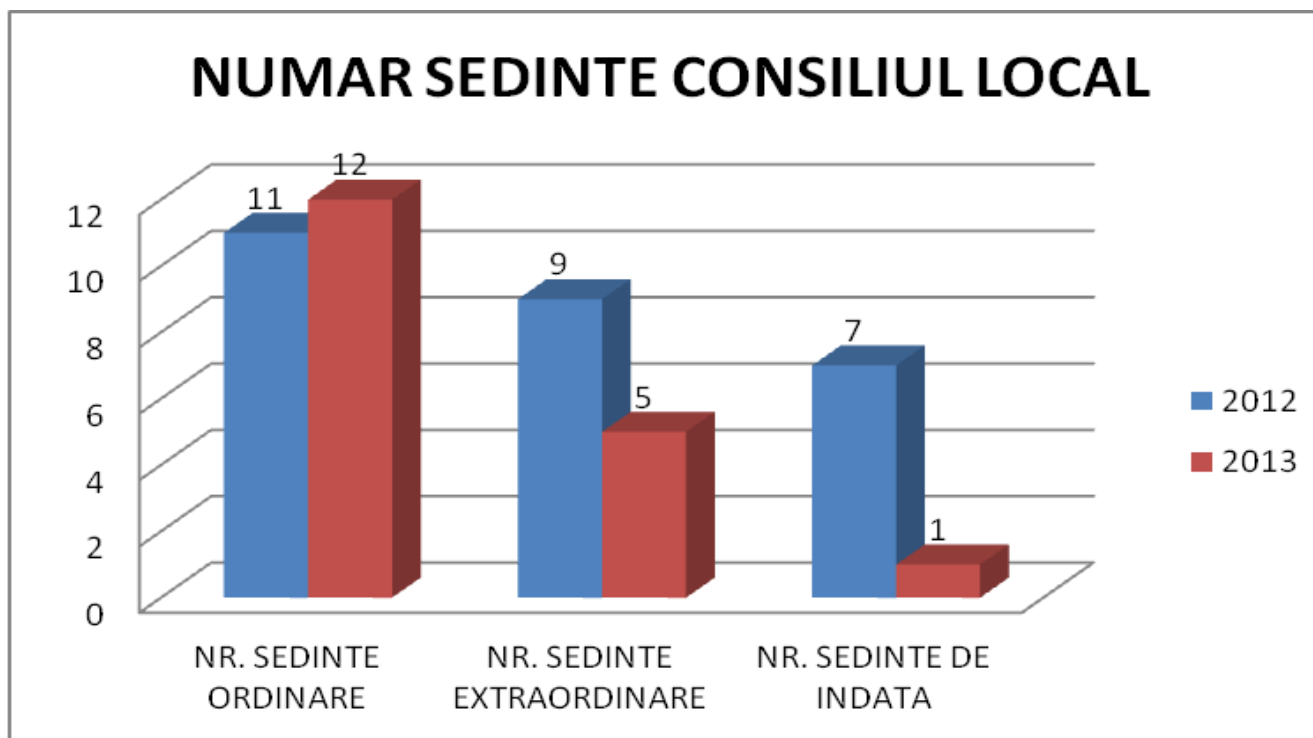
Din numarul total de proiecte de hotarare promovate, au fost adoptate un numar de 215 hotarari de Consiliu local, care au vizat urmatoarele segmente :

- Patrimoniu – 34 hotarari
- Buget –58 hotarari
- Impozite si taxe –14 hotarari
- Urbanism – 1 hotarari
- Investitii – 13 hotarari
- Organizare si functionare aparat de specialitate si servicii/institutii din subordinea Consiliului Local – 22 hotarari
- Demisii/validari consilieri locali – 10 hotarari
- Asistenta sociala – 5 hotarari
- Sport, cultura – 13 hotarari
- Tehnic-investitii-13 hotarari
- Servicii publice – 20 hotarari
- Invatamant-9 hotarari
- Ordine publica-2 hotarari
- Sanatate -4 hotarari
- Diverse – 9 hotarari.

RAPORT PRIVIND ACTIVITATEA CONSILIULUI LOCAL AL MUNICIPIULUI PASCANI

NUMAR SEDINTE CONSILIUL LOCAL

SEDINTA	2012	2013
NR. SEDINTE ORDINARE	11	12
NR. SEDINTE EXTRAORDINARE	9	5
NR. SEDINTE DE INDATA	7	1



ANALIZA BUGETULUI DE VENITURI SI CHELTUIELI 2013

mii lei

	BUGET 2012	EXECUTIE 2012	% REALIZAT
Venituri totale	74,787.78	62,735.61	83.88%
Venituri proprii	22,159.52	21,424.16	96.68%
Cheltuieli Totale	75,016.50	61,209.35	81.59%
Excedent/ Deficit	-228.72	1,526.26	

	BUGET 2013	EXECUTIE 2013	% REALIZAT
Venituri totale	62,897.16	53,962.84	85.80%
Venituri proprii	24,319.47	26,323.12	108.24%
Cheltuieli Totale	64,453.16	50,688.39	78.64%
Excedent/ Deficit	-1,556.00	3,274.44	

ANALIZA BUGETULUI DE VENITURI SI CHELTUIELI 2013

	EXECUTIE 2012	EXECUTIE 2013	% REALIZAT
Venituri totale	62,629.13	53,962.84	86.16%
Venituri proprii	21,196.02	26,323.12	124.19%
Cheltuieli Totale	61,209.35	50,688.39	82.81%
Excedent	1,419.77	3,274.44	
Deficit	0.00	0.00	

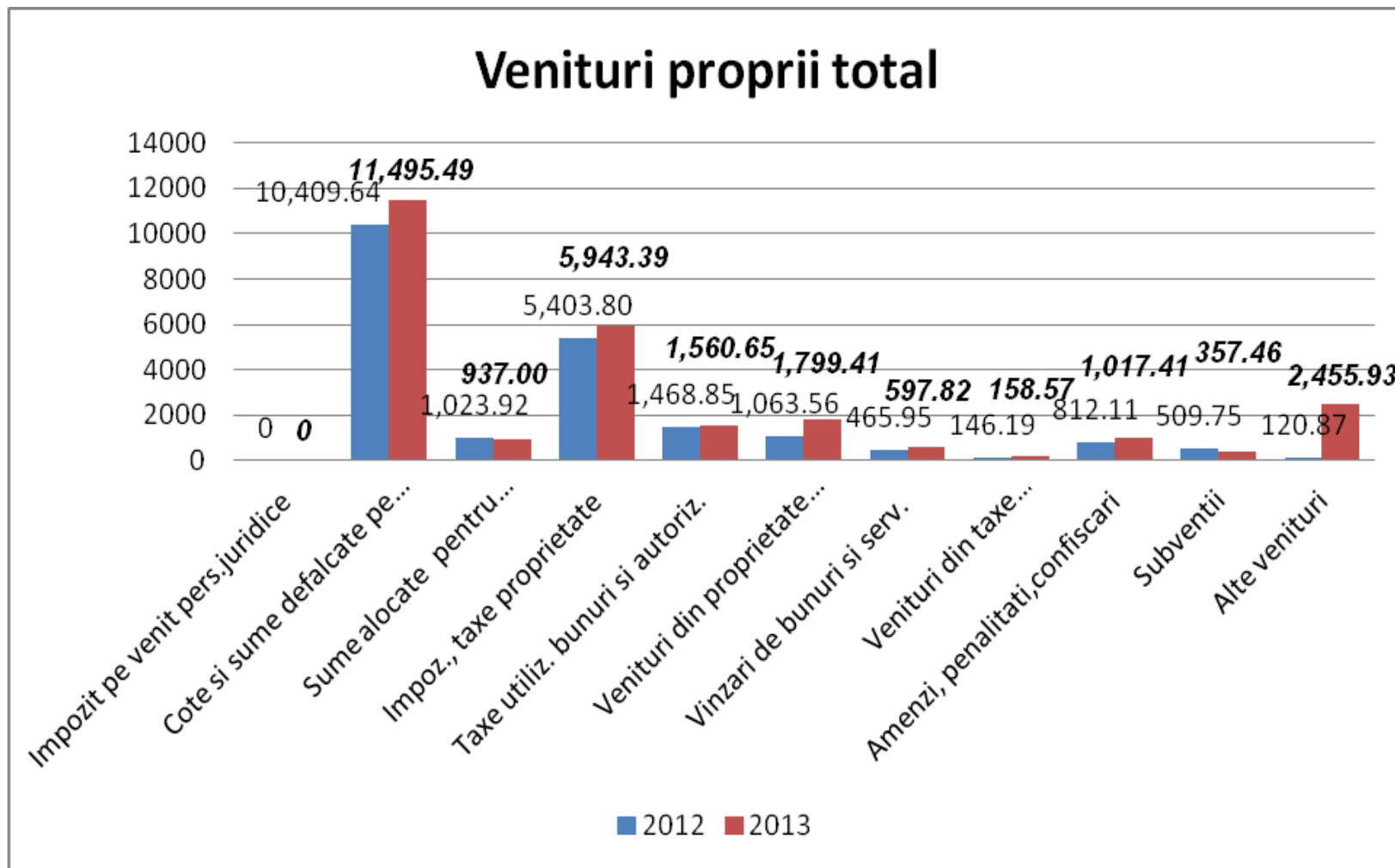
Diferenta de venituri totale in 2013 sunt arieratele platite in anul 2012. Cresterea veniturilor proprii in anul 2013 fata de 2012 cu 24,19% . S-au incasat sume mai mari din restanțele anilor precedenti și a crescut gradul de încasare

ANALIZA BUGETULUI DE VENITURI SI CHELTUIELI 2013

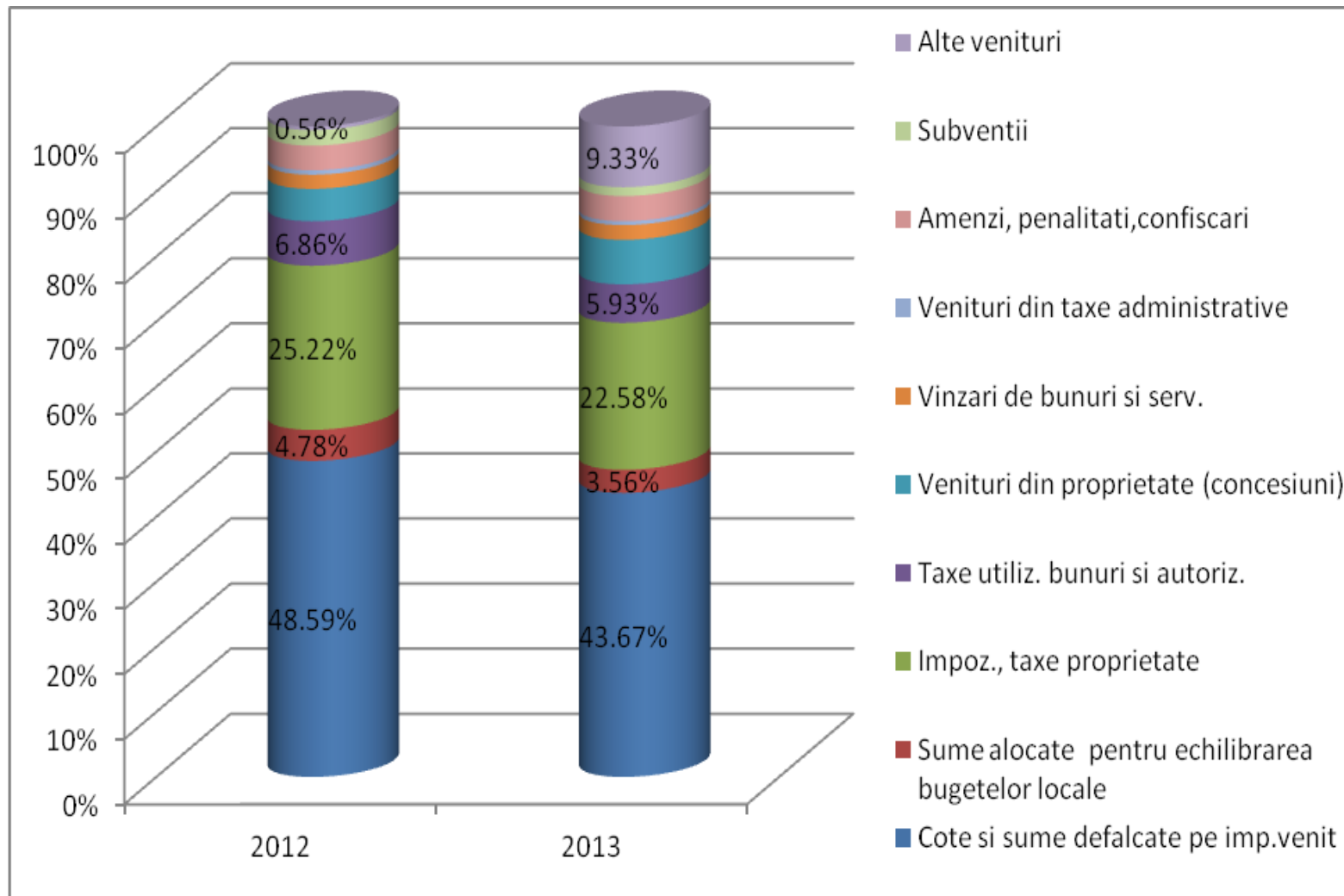
VENITURI PROPRII

	2012	2013	%
Venituri proprii total din care:	21,424.64	26,323.12	122.86%
Cote si sume defalcate pe imp.venit	10,409.64	11,495.49	110.43%
Sume alocate pentru echilibrarea bugetelor locale	1,023.92	937.00	91.51%
Impoz., taxe proprietate	5,403.80	5,943.39	109.99%
Taxe utiliz. bunuri si autoriz.	1,468.85	1,560.65	106.25%
Venituri din proprietate (concesiuni)	1,063.56	1,799.41	169.19%
Vinzari de bunuri si serv.	465.95	597.82	128.30%
Venituri din taxe administrative	146.19	158.57	108.47%
Amenzi, penalitati,confiscari	812.11	1,017.41	125.28%
Subventii	509.75	357.46	70.12%
Alte venituri	120.87	2,455.93	2031.88%

ANALIZA BUGETULUI DE VENITURI SI CHELTUIELI 2013



ANALIZA BUGETULUI DE VENITURI SI CHELTUIELI 2013



ANALIZA BUGETULUI DE VENITURI SI CHELTUIELI 2013

Principalii contributori persoane juridice la Bugetul local

DENUMIRE SOCIETATE	2012	2013
ROMPAK SRL	375,836.59	395,265.05
KOSAROM SA	350,006.71	351,747.85
ELECTROPUTERE VFU PASCANI SA (REMAR SA)	350,138.88	260,999.02
CONSTRUCTII HIDROTEHNICE SA ,	167,877.55	161,490.92
PROINVEST GROUP SRL	113,326.43	160,598.06
KAUFLAND ROMANIA SCS	0.00	155,179.37
MOBIMIXT SA	73,200.00	58,015.48
LIDL ROMANIA SCS	62,176.33	57,475.00
BCR REAL ESTATE MANAGEMENT SRL	75,521.28	55,116.24
SNTFM CFR MARFA SA - SUCURSALA MOLDOVA	65,511.00	49,770.02
AGROCOMPLEX LUNCA PASCANI SA	38,456.00	44,331.57
INTERWOODS TRADING GROUP SRL	132,278.42	44,276.89
G&B CONSTRUCT GRUP SRL	60,869.02	41,191.40

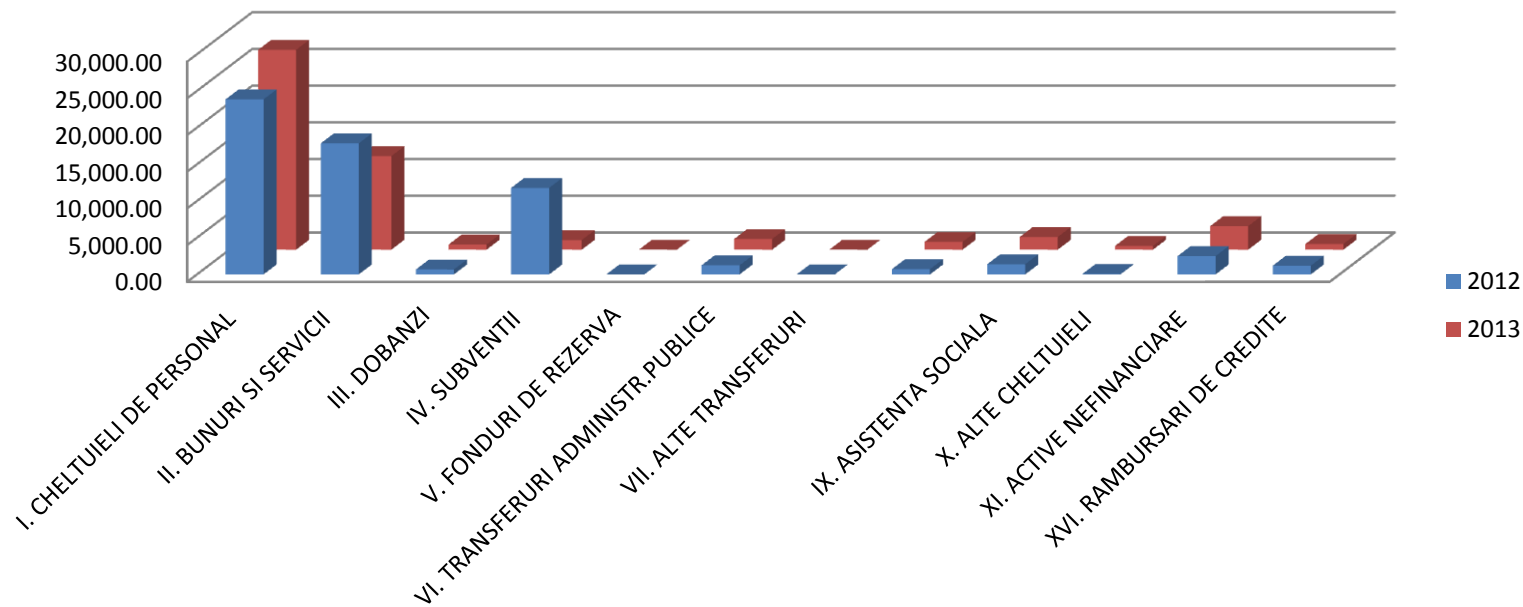
ANALIZA BUGETULUI DE VENITURI SI CHELTUIELI 2013

Cheltuielile bugetului local – clasificăția economică

	2012	2013	%
TOTAL CHELTUIELI	61,209.62	50,688.39	82.81%
I. CHELTUIELI DE PERSONAL	23,843.00	27,226.01	114.19%
II. BUNURI SI SERVICII	17,850.78	12,747.00	71.41%
III. DOBANZI	670.24	694.66	103.64%
IV. SUBVENTII	11,783.00	1,307.99	11.10%
VI. TRANSFERURI ADMINISTR.PUBLICICE	1,236.71	1,449.36	117.19%
VII. ALTE TRANSFERURI	4.17	0.00	
VIII. PROIECTE CU FINANTARE DIN FONDURI EXTERNE	713.17	1,055.97	148.07%
IX. ASISTENTA SOCIALA	1,379.51	1,732.89	125.62%
X. ALTE CHELTUIELI	52.4	503.52	960.91%
XI. ACTIVE NEFINANCIARE	2,491.29	3,202.04	128.53%
XVI. RAMBURSARI DE CREDITE	1,185.35	768.96	64.87%

ANALIZA BUGETULUI DE VENITURI SI CHELTUIEI 2013

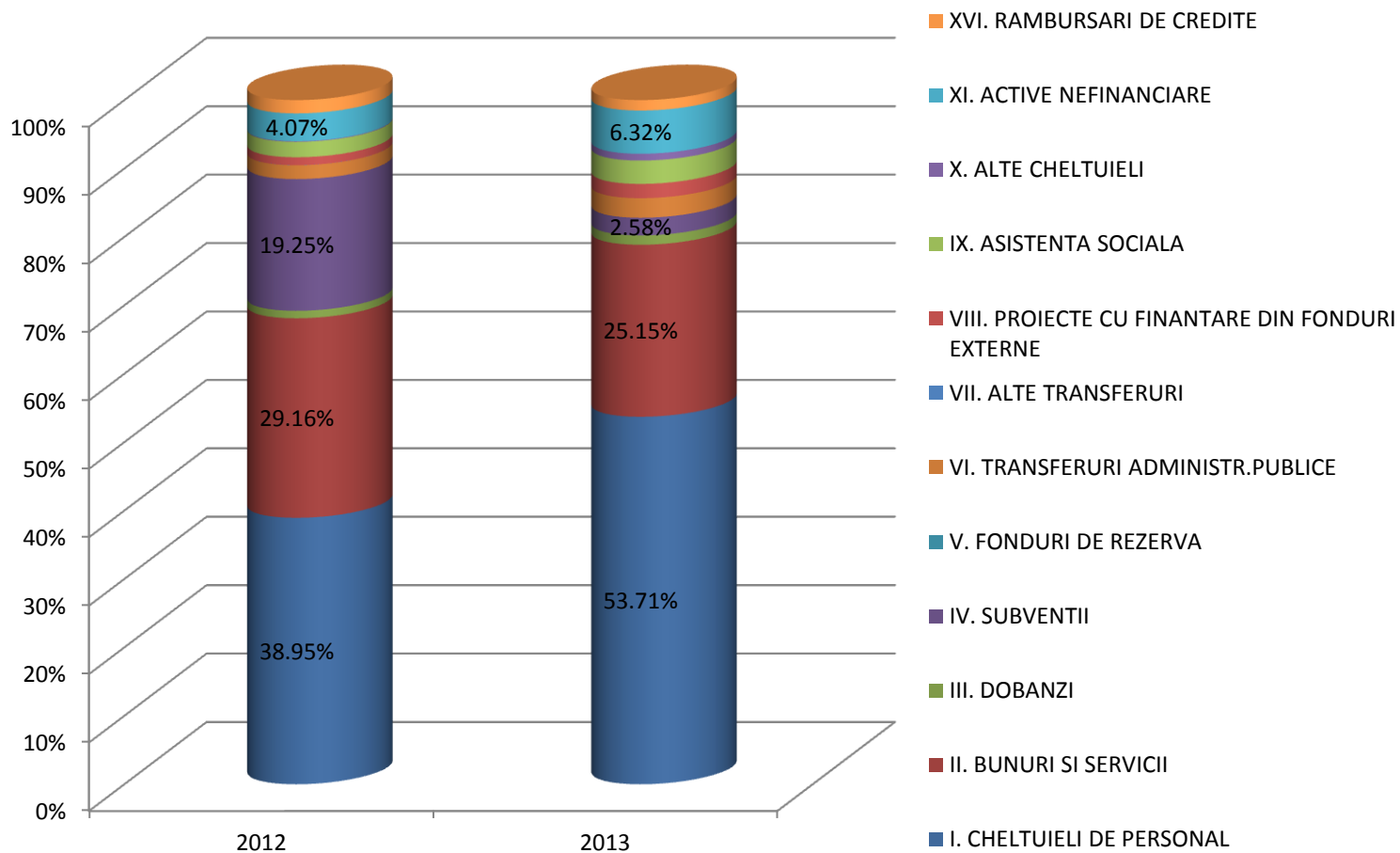
Cheltuieli Totale – clasificatia economica



ANALIZA BUGETULUI DE VENITURI SI CHELTUIELI 2013

Ponderi cheltuieli totale – clasificăția economică	2012	2013
TOTAL CHELTUIELI	100.00%	100.00%
I. CHELTUIELI DE PERSONAL	38.95%	53.71%
II. BUNURI SI SERVICII	29.16%	25.15%
III. DOBANZI	1.09%	1.37%
IV. SUBVENTII	19.25%	2.58%
V. FONDURI DE REZERVA	0.00%	0.00%
VI. TRANSFERURI ADMINISTR.PUBLICICE	2.02%	2.86%
VII. ALTE TRANSFERURI	0.01%	0.00%
VIII. PROIECTE CU FINANTARE DIN FONDURI EXTERNE	1.17%	2.08%
IX. ASISTENTA SOCIALA	2.25%	3.42%
X. ALTE CHELTUIELI	0.09%	0.99%
XI. ACTIVE NEFINANCIARE	4.07%	6.32%
XVI. RAMBURSARI DE CREDITE	1.94%	1.52%

ANALIZA BUGETULUI DE VENITURI SI CHELTUIELI 2013

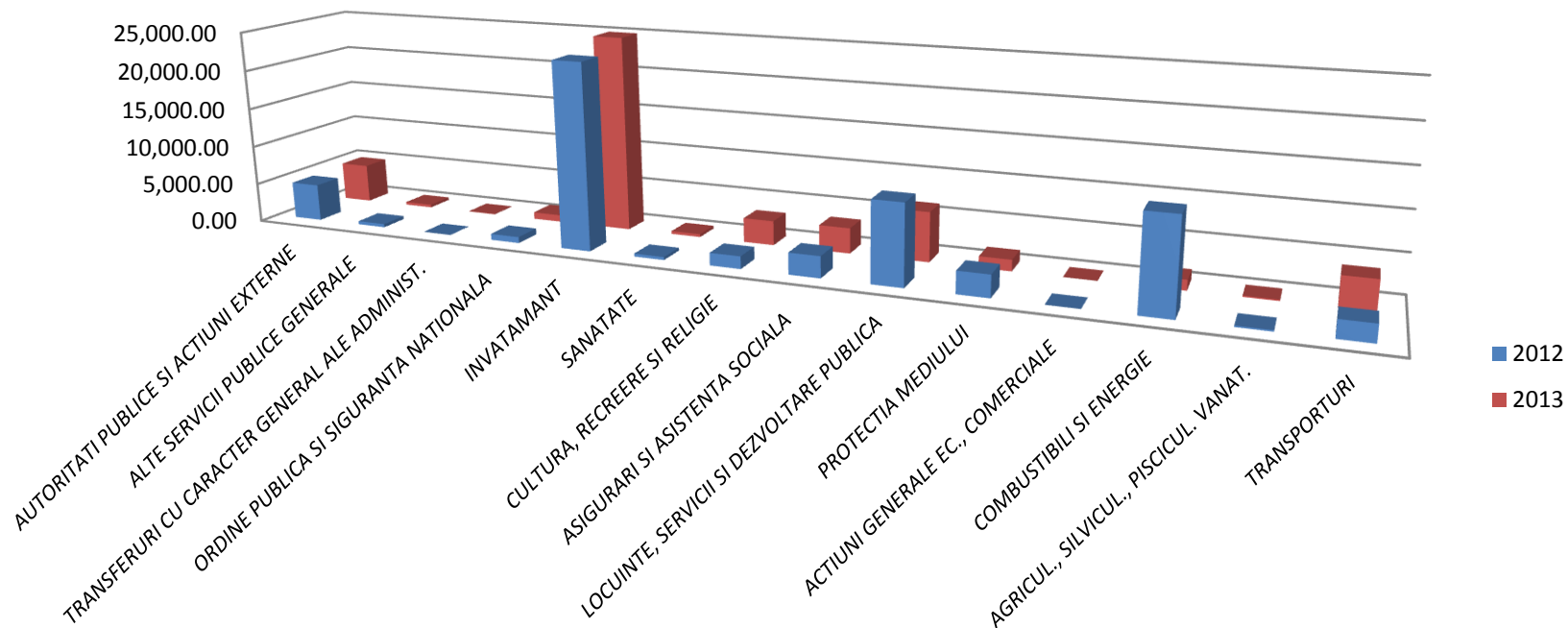


ANALIZA BUGETULUI DE VENITURI SI CHELTUIELI 2012

Cheltuieli totale – clasificatia funcțională	2012	2013	%
TOTAL CHELTUIELI	61,209.62	50,744.99	82.90%
AUTORITATI PUBLICE SI ACTIUNI EXTERNE	4,707.91	4,943.32	105.00%
ALTE SERVICII PUBLICE GENERALE	413	357.41	86.54%
TRANSFERURI CU CARACTER GENERAL ALE ADMINIST. - credite	0	49.99	
ORDINE PUBLICA SI SIGURANTA NATIONALA	769.84	866.23	112.52%
INVATAMANT	23,592.00	24,946.83	105.74%
SANATATE	371.79	362.95	97.62%
CULTURA, RECREERE SI RELIGIE	1,575.72	3,099.26	196.69%
ASIGURARI SI ASISTENTA SOCIALA	2,708.82	3,220.12	118.88%
LOCUINTE, SERVICII SI DEZVOLTARE PUBLICA	10,132.45	6,269.40	61.87%
PROTECTIA MEDIULUI	2,797.13	1,437.32	51.39%
ACTIUNI GENERALE EC., COMERCIALE	0	0.00	
COMBUSTIBILI SI ENERGIE	11,783.00	1,307.99	11.10%
AGRIC., SILVIC., PISCIC., VANAT.	172.55	156.06	90.45%
TRANSPORTURI	2,185.41	3,728.10	170.59%

ANALIZA BUGETULUI DE VENITURI SI CHELTUIEI 2013

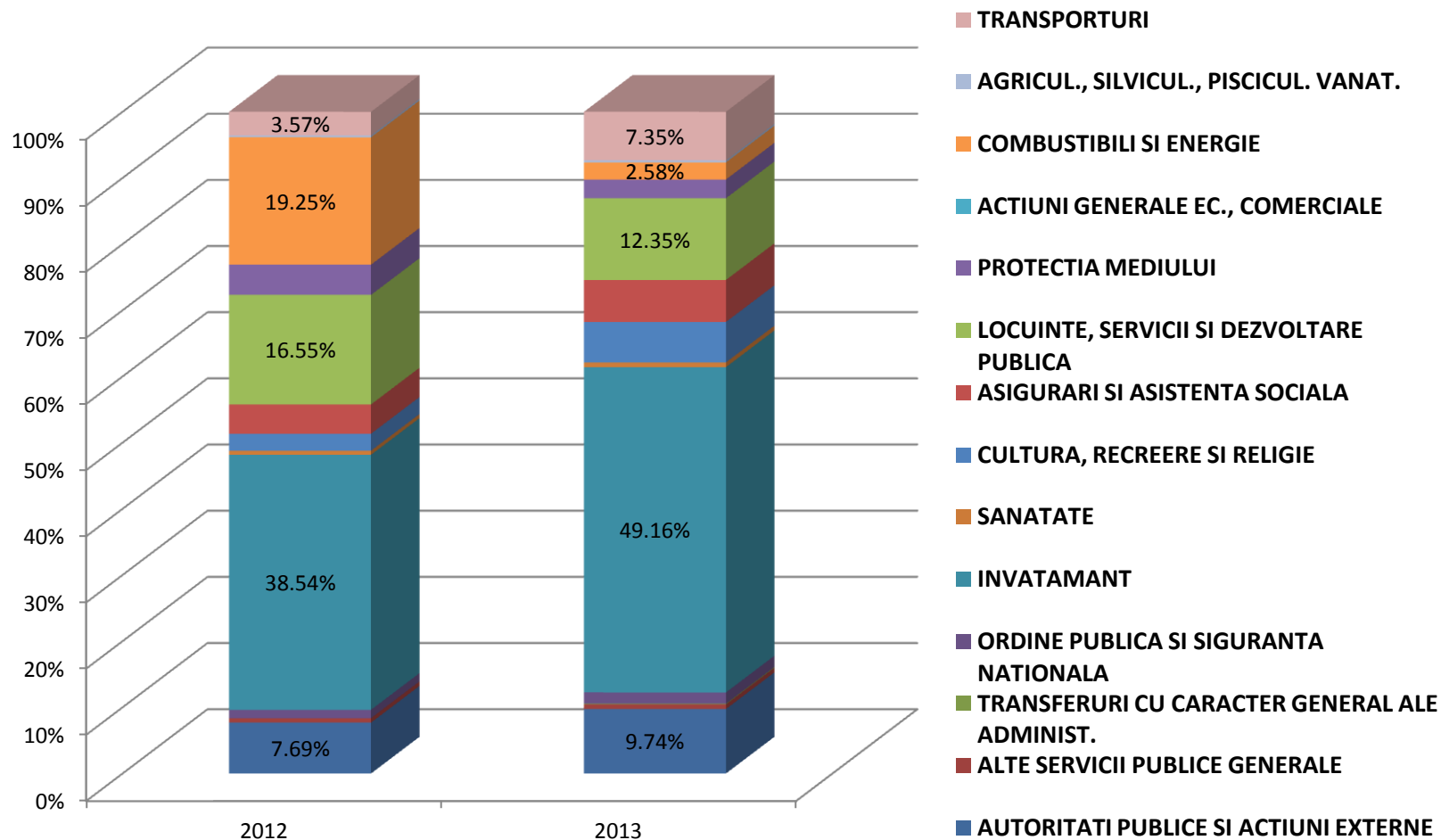
Cheltuieli Totale - clasificatia functionala



ANALIZA BUGETULUI DE VENITURI SI CHELTUIELI 2013

Pondere cheltuieli totale – clasificăția funcțională	2012	2013
TOTAL CHELTUIELI	100.00%	100.00%
AUTORITATI PUBLICE SI ACTIUNI EXTERNE	7.69%	9.74%
ALTE SERVICII PUBLICE GENERALE	0.67%	0.70%
TRANSFER CU CARACTER GENERAL ALE ADMINIST.	0.00%	0.10%
ORDINE PUBLICA SI SIGURANTA NATIONALA	1.26%	1.71%
INVATAMANT	38.54%	49.16%
SANATATE	0.61%	0.72%
CULTURA, RECREERE SI RELIGIE	2.57%	6.11%
ASIGURARI SI ASISTENTA SOCIALA	4.43%	6.35%
LOCUINTE, SERVICII SI DEZVOLTARE PUBLICA	16.55%	12.35%
PROTECTIA MEDIULUI	4.57%	2.83%
ACTIUNI GENERALE EC., COMERCIALE	0.00%	0.00%
COMBUSTIBILI SI ENERGIE	19.25%	2.58%
AGRIC., SILVIC., PISCIC. ,VANAT.	0.28%	0.31%
TRANSPORTURI	3.57%	7.35%

ANALIZA BUGETULUI DE VENITURI SI CHELTUIELI 2013



SERVICIUL DE GOSPODARIE COMUNALA

Principalele activități ale serviciului de Gospodărie comunala în cursul anului 2013 au fost următoarele :

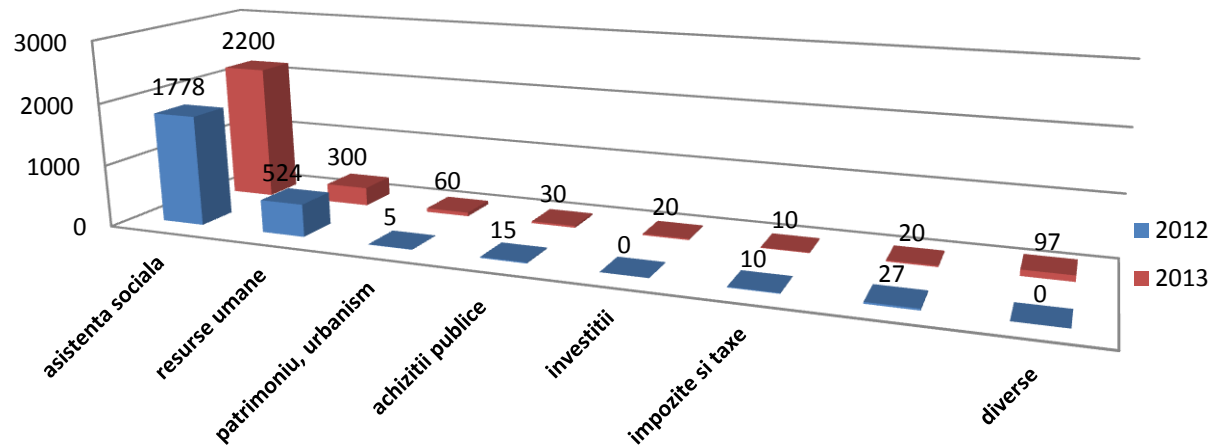
- **Reparații la infrastructura rutieră în valoare de aproximativ 1,000,000 lei :**
Executare covor asfaltic pe strazile :
 - **1 Decembrie (în suprafață 7204 mp),**
 - **Stefan cel Mare (în suprafață 7606 mp),**
 - **intersecția str. Dragoș Vodă – str. Ceferiștilor – str. Zimbrului (în suprafață 3088 mp)**
- **Plombări străzile Ceferiștilor, Grădiniței, Gării, Dragoș Vodă, Stadion, Sportului, Aleea Moldovei.**
- **Reparații la peste 30 de străzi din cartierele municipiului,**
 - **balastare și așezare de piatră concastă în valoare de 350,000 lei**
- **Alte servicii : toaletare copaci, reparații clădiri, reparații mobilier stradal, refacere trotuare, întreținere padoc câini, lucrări de dezăpezire**

SERVICIUL ADMINISTRATIEI PUBLICE

	2012	2013
Nr. Diszpozitii total	2359	2737
din care		
<u>asistenta sociala</u>	1778	2200
<u>resurse umane</u>	524	300
<u>patrimoniu, urbanism</u>	5	60
<u>achizitii publice</u>	15	30
<u>investitii</u>	0	20
<u>impozite si taxe</u>	10	10
<u>convocari sedinte Consiliu Local</u>	27	20
<u>diverse</u>	0	97

SERVICIUL ADMINISTRATIEI PUBLICE

Total dispozitii



PROIECTE EUROPENE

1. PROIECT FINALIZAT:

• „CREȘTEREA SIGURANȚEI ȘI PREVENIREA CRIMINALITĂȚII ÎN ZONA DE ACȚIUNE A MUNICIPIULUI PAȘCANI, PRIN ACHIZIȚIONAREA DE ECHIPAMENTE SPECIFICE ȘI AMENAJAREA UNUI CENTRU DE SUPRAVEGHERE”

• Total valoare proiect 752.705 lei – contract finantare

• In urma licitatiilor valoarea totala a proiectului a fost de 688.977,12 lei iar valoarea rambursata a fost de 496.463,99 lei.

2. PROIECT IN FAZA DE LICITATIE:

• „REABILITARE INFRASTRUCTURA STRAZI SI PIETONAL IN MUNICIPIUL PASCANI”

• Total valoare proiect 20.751.366 lei – din care valoare eligibila 15.559.614

• A fost rambursată suma de 192.374,25 lei – proiectare.

PROIECTE EUROPENE

3. PROIECT IN FAZA DE IMPLEMENTARE :

•„AMENAJARE PARC ÎN MUNICIPIUL PAȘCANI”

- Total valoare proiect 4.359.244 lei - din care valoare eligibila 2.757.231
- A fost rambursată suma de 419.979 lei.
- Procent realizare 23%.
- Termen estimativ de finalizare august 2014

•„REABILITARE, MODERNIZARE ȘI DOTARE CU ECHIPAMENTE SPECIFICE A CENTRULUI SOCIAL (CENTRU DE PLASAMENT) ÎN MUNICIPIUL PAȘCANI”

- Total valoare proiect 2.894.433 lei - din care valoare eligibila 2.006.165
- A fost rambursată suma de 45.019 lei.
- Procent realizare 22%.
- Termen estimativ de finalizare 31.12.2014

SERVICIILE PUBLICE SUBORDONATE CONSILIULUI LOCAL PAȘCANI

Utilitățile în municipiul Pașcani sunt asigurate de societăți comerciale, cu capital de stat, unde Consiliul Local este acționar majoritar :

- serviciile de salubritate sunt asigurate de SC CLP-ECO SALUBRITATEA
- transporturile locale si incalzirea locuintelor cu energie termică sunt realizate de RAGCL PAȘCANI
- alimentarea cu apă, canalizarea si epurarea sunt asigurate de către SC PREST-SERV APA SRL PASCANI

În domeniul cultural, principalele instituții ale Municipiului Pașcani sunt Casa Municipală de Cultură „Mihail Sadoveanu”, Biblioteca Municipală, Clubul Copiilor Pașcani.

Serviciile medicale publice sunt asigurate de Spitalul Municipal de Urgență si Spitalul CF Pascani.